









1675

OSTSCHWEIZ 2740–2762


2740 Wasserauen–Ebenalp 

| | 11 Dez–25 März sowie ab 8 Dez | 5–31 Mai sowie 1 Okt–4 Nov |
|--|---|---|
| Wasserauen–Ebenalp | 800–1700 alle 15 Min | 730–1730 alle 15 Min |
| | 1–30 Juni sowie 1–30 Sep | 1 Juli–31 Aug |
| Wasserauen–Ebenalp | 730–1800 alle 15 Min | 730–1900 alle 15 Min,  1900–2100 alle 15 Min |
|  Zusätzlich vom 21 Juli–5 Aug | 1 Min von  (854) L 1514 m, H 723 m, F 6 Min | LWE, Wasserauen ☎ 071 799 12 12 Wetterbericht ☎ 071 799 15 44 |
| Während Revisionen Apr und Nov sowie Fahrten ausserhalb des Fahrplans auf Anfrage | | |


2748 Frümsern–Stauberen 

| | 11 Dez–1 Jan sowie 1 Apr–8 Dez | |
|--|--|---|
| Frümsern–Stauberen |  700,  800, 900–2200 alle 60 Min | |
|  1 Apr–30 Sep  1 Apr–31 Okt | 5 Min von  (80.411 Frümsern, Hohlengass) L 2289 m, H 1244 m, F 11 Min | BGST, Frümsern Auskunft und Reservierung Berggasthaus Frümsern ☎ 081 757 24 24 Kantonale Konzession |
| Anmeldung an der Talstation; ab 7 30–19 30 evt auch halbstündlich | Betriebseinstellung 2 Jan–31 März | |

2750 Schutt–Atzmännig 

| | 1–31 Mai | 1 Juni–1 Nov |
|---|---|--|
| Schutt–Atzmännig | 1000–1145, 1315–1700 | 900–1145, 1315–1700 |
| 2 Nov–30 Apr auf Anfrage | 2 Min von  (80.630, 70.885) L 1300 m, H 360 m, F 15 Min | SSA, Goldingen ☎055 284 64 34 Wetterbericht ☎055 284 64 44 info@atzmaennig.ch www.atzmaennig.ch |
| Fahrplanänderungen bei schlechtem Wetter vorbehalten | Extrafahrten ab 20 Personen nach Vereinbarung | |

2762 Krümmenschwil–Rietbach (Wolzenalp) 

| | 17 Dez–11 März | © vom 5 Mai–1 Juli sowie vom 18 Aug–23 Sep; Täglich vom 7 Juli–12 Aug sowie vom 29 Sep–21 Okt |
|---|---|--|
| Krümmenschwil–Rietbach | 830–1615 | 830–1700 |
| Gruppen jederzeit nach Vereinbarung ☎ 071 994 11 61 | 10 Min von  (Krummenau 853) L 2025 m, H 380 m, F 17 Min | SKR, Krummenau SG ☎ 071 994 11 61 |

Auskünfte, Extrafahrten, Gruppenreisen, eingestellter oder eingeschränkter Betrieb, Rollstuhlzugänglichkeit siehe Seite 1600