




1649

**2410 Kandersteg–Oeschinen** 


	<b>15 Dez–24 März, 11 Mai–21 Juni, 16 Sep–27 Okt</b>	<b>22 Juni–15 Sep</b>
Kandersteg–Oeschinen	900–1650	800–1750
Oeschinen–Kandersteg	900–1700	800–1800
L 1405 m, H 485 m, F 7 Min		<b>GKO, Kandersteg</b> ☎ 033 675 11 18 gondelbahn@oeschinensee.ch
10 Min von  (300)		


**2411 Kandersteg–Allmenalp** 

	<b>25 Mai–21 Juni</b>	<b>22 Juni–25 Aug</b>
Kandersteg–Allmenalp	830–1700 alle 15 Min	800–1830 alle 15 Min
	<b>26 Aug–15 Sep</b>	<b>16 Sep–20 Okt</b>
Kandersteg–Allmenalp	830–1800 alle 15 Min	830–1730 alle 15 Min
L 1113 m, H 544 m, F 5 Min		<b>LSKA, Kandersteg</b> ☎ 033 675 16 90 / 675 16 86 Kantonale Konzession
10 Min von  (300)		<b>In der Vor- und Nachsaison</b> fährt die Bahn nach Vereinbarung. Bei schönem Wetter wird der Betrieb im Oktober verlängert

**2412 Kandersteg–Sunnbühl (Gemmi)** 

	<b>22 Dez–1 Feb</b>	<b>2 Feb–21 Apr</b>	<b>22 Apr–12 Mai</b>
Kandersteg–Sunnbühl	900–1600 alle 30 Min	830–1700 alle 30 Min	☉ 800–1200 alle 30 Min, Ⓐ 800, Ⓐ 1200, ☉ 1300–1630 alle 30 Min, Ⓐ 1700
Sunnbühl–Kandersteg	900–1630 alle 30 Min	830–1730 alle 30 Min	Ⓐ 810, ☉ 830–1200 alle 30 Min, Ⓐ 1130, ☉ 1300–1700 alle 30 Min, Ⓐ 1630
	<b>8–28 Juni</b>	<b>29 Juni–15 Sep</b>	<b>16 Sep–13 Okt</b>
Kandersteg–Sunnbühl	800–1700 alle 30 Min	800–1730 alle 30 Min	830–1700 alle 30 Min
Sunnbühl–Kandersteg	800–1730 alle 30 Min	800–1800 alle 30 Min	830–1730 alle 30 Min
	<b>14 Okt–3 Nov</b>		
Kandersteg–Sunnbühl	900–1630 alle 30 Min		
Sunnbühl–Kandersteg	900–1700 alle 30 Min		
L 2430 m, H 733 m, F 7 Min		<b>Extrafahrten</b> nach Vereinbarung	<b>LSKA, Kandersteg</b> ☎ 033 675 81 41 Fax 033 675 81 42
<b>Busverbindung</b> Bahnhof BLS– Talstation Kandersteg LKS siehe Feld 31.241 Band Autobusse		<b>Zwischenfahrten</b> nach Bedarf	

**2417 Elsigbach (Frutigen)–Elsigenalp** 

	<b>9 Dez–7 Apr</b>	<b>18 Mai–20 Okt</b>	<b>23 Nov–14 Dez</b>
Elsigbach–Elsigenalp	815–1700	1108 15–1700 alle 15 Min	1118 15–1700
<sup>10</sup> 8 15–17 30 Juli–Aug <sup>11</sup> Bei genügend Schneeverhältnisse		Weitere Fahrten nach Bedarf und Anmeldung	<b>LEE, Frutigen</b> ☎ 033 671 33 33 www.elsigen-metsch.ch info@elsigen-metsch.ch
L 1500 m, H 475 m, F 6 Min		<b>Skibus-Betrieb</b> 9 Dez–7 Apr ab Frutigen, Bahnhof 8 35, 9 35, 10 35, 11 35, 13 00, (15 00 auf telefonische Bestellung spätestens eine Stunde vor Abfahrt ☎ 033 671 11 71)	
 Achseten (31.230, 231)			