




1649

**2410 Kandersteg-Oeschinen** 


	<b>15 Dez-24 März, 11 Mai-21 Juni, 16 Sep-27 Okt</b>	<b>22 Juni-15 Sep</b>
Kandersteg-Oeschinen	900-1650	800-1750
Oeschinen-Kandersteg	900-1700	800-1800
L 1405 m, H 485 m, F 7 Min		<b>GKO, Kandersteg</b> ☎ 033 675 11 18 gondelbahn@oeschinensee.ch
10 Min von  (300)		


**2411 Kandersteg-Allmenalp** 

	<b>25 Mai-21 Juni</b>	<b>22 Juni-25 Aug</b>
Kandersteg-Allmenalp	830-1700 alle 15 Min	800-1830 alle 15 Min
	<b>26 Aug-15 Sep</b>	<b>16 Sep-20 Okt</b>
Kandersteg-Allmenalp	830-1800 alle 15 Min	830-1730 alle 15 Min
L 1113 m, H 544 m, F 5 Min		<b>LSKA, Kandersteg</b> ☎ 033 675 16 90 / 675 16 86 Kantonale Konzession
10 Min von  (300)		<b>In der Vor- und Nachsaison</b> fährt die Bahn nach Vereinbarung. Bei schönem Wetter wird der Betrieb im Oktober verlängert

**2412 Kandersteg-Sunnbühl (Gemmi)** 

	<b>22 Dez-1 Feb</b>	<b>2 Feb-21 Apr</b>	<b>22 Apr-12 Mai</b>
Kandersteg-Sunnbühl	900-1600 alle 30 Min	830-1700 alle 30 Min	☉ 800-1200 alle 30 Min, Ⓐ 800, Ⓐ 1200, ☉ 1300-1630 alle 30 Min, Ⓐ 1700
Sunnbühl-Kandersteg	900-1630 alle 30 Min	830-1730 alle 30 Min	Ⓐ 810, ☉ 830-1200 alle 30 Min, Ⓐ 1130, ☉ 1300-1700 alle 30 Min, Ⓐ 1630
	<b>8-28 Juni</b>	<b>29 Juni-15 Sep</b>	<b>16 Sep-13 Okt</b>
Kandersteg-Sunnbühl	800-1700 alle 30 Min	800-1730 alle 30 Min	830-1700 alle 30 Min
Sunnbühl-Kandersteg	800-1730 alle 30 Min	800-1800 alle 30 Min	830-1730 alle 30 Min
	<b>14 Okt-3 Nov</b>		
Kandersteg-Sunnbühl	900-1630 alle 30 Min		
Sunnbühl-Kandersteg	900-1700 alle 30 Min		
L 2430 m, H 733 m, F 7 Min		<b>Extrafahrten</b> nach Vereinbarung	<b>LSKA, Kandersteg</b> ☎ 033 675 81 41 Fax 033 675 81 42
<b>Busverbindung</b> Bahnhof BLS- Talstation Kandersteg LKS siehe Feld 31.241 Band Autobusse		<b>Zwischenfahrten</b> nach Bedarf	

**2417 Elsigbach (Frutigen)-Elsigenalp** 

	<b>9 Dez-7 Apr</b>	<b>18 Mai-20 Okt</b>	<b>23 Nov-14 Dez</b>
Elsigbach-Elsigenalp	815-1700	1108 15-1700 alle 15 Min	1118 15-1700
<sup>10</sup> 8 15-17 30 Juli-Aug <sup>11</sup> Bei genügend Schneeverhältnisse		Weitere Fahrten nach Bedarf und Anmeldung	<b>LEE, Frutigen</b> ☎ 033 671 33 33 www.elsigen-metsch.ch info@elsigen-metsch.ch
L 1500 m, H 475 m, F 6 Min		<b>Skibus-Betrieb</b> 9 Dez-7 Apr ab Frutigen, Bahnhof 8 35, 9 35, 10 35, 11 35, 13 00, (15 00 auf telefonische Bestellung spätestens eine Stunde vor Abfahrt ☎ 033 671 11 71)	
 Achseten (31.230, 231)			