



## 2535.1–2541 ZENTRALSCHWEIZ


**2535.1 Engelberg–Gerschnialp–Trübsee** ↗, 1 Sektion

	9 Dez–3 Nov, 16 Nov–14 Dez	
Engelberg–Trübsee	830–1700	
Trübsee–Engelberg	830–1715	
	7 Min von  (480) L 2880 m, H 784 m, F 20 Min	Betrieb wegen Revision vom 4–15 Nov 2013 eingestellt
	<b>BET, Engelberg</b> ☎ 041 639 50 50 Autom. Wetterbericht ☎ 041 637 01 01	

**2535.2 Trübsee–Stand–Titlis** ↕, 2 Sektionen

	9 Dez–3 Nov, 16 Nov–14 Dez	
Trübsee–Titlis	850–1600	
Titlis–Trübsee	910–1650	
	1 Min von  (2535.1) L 3308 m, H 1231 m, F 15 Min	Betrieb wegen Revision vom 4–15 Nov 2013 eingestellt
	<b>BET, Engelberg</b> ☎ 041 639 50 50 Autom. Wetterbericht ☎ 041 637 01 01	

**2537 Trübsee–Jochpass** ↘

	Winter	15 Juni–13 Okt
Trübsee–Jochpass	900–1615	900–1200, <u>10</u> 1300–1630
Jochpass–Trübsee	900–1615	900–1200, <u>10</u> 1300–1645
	<u>10</u> Bei guter Witterung durchgehender Betrieb	22 Apr–14 Juni geschlossen 14 Okt bis Start Wintersaison geschlossen
	15 Min von  (2535) L 1459 m, H 439 m, F 10 Min	<b>BET, Engelberg</b> ☎ 041 639 50 50


**2538 Engstlenalp–Jochpass** ↘

	Winter	15 Juni–13 Okt
Engstlensee–Jochpass	915–1600	930–1200, <u>10</u> 1300–1630
Jochpass–Engstlensee	915–1600	915–1200, <u>10</u> 1300–1615
	<u>10</u> Bei guter Witterung durchgehender Betrieb	22 Apr–14 Juni geschlossen 14 Okt bis Start Wintersaison geschlossen
	L 1273 m, H 273 m, F 10 Min	<b>BET, Engelberg</b> ☎ 041 639 50 50

**2540 Fell (Oberrickenbach)–Chrüzhütte (Bannalp)** ↕

	9 Dez, 15 Dez–28 Apr, 4–5 Mai, 9–12 Mai, 18–20 Mai, 25 Mai–14 Juni 16 Sep–3 Nov, ☉ 30 Nov–14 Dez	15 Juni–15 Sep
Fell–Chrüzhütte	830, 900, 1000, 1100, 1200, 1310, 1330, 1400, 1500, 1600, 1700	830, 900, 930, 1000, 1030, 1100, 1130, 1200, 1310, 1330, 1400, 1430, 1500, 1530, 1600, 1630, 1700, 1730, 1800
	1 Min von  (60.331) L 1853 m, H 815 m, F 10 Min	Betrieb durchgehend eingestellt 10–14 Dez, 4–29 November
	Zwischenfahrten nach Bedarf	<b>LFCh, Oberrickenbach</b> ☎ 041 628 16 33 Info: 041 628 27 51 www.bannalp.ch

**2541 Fellboden (Oberrickenbach)–Bannalpsee** ↕

	9–12 Mai, 18–20 Mai, 25 Mai–27 Okt	
Fellboden–Bannalpsee	845, ☉ 945, ☉ 1045, 1145, 1320, 1345, 1410, 1445, 1510, 1545, 1610, 1645, <u>10</u> 1710, <u>10</u> 1745	
	<u>10</u> 15 Juni–15 Sep	Spätere Fahrten möglich bei Vorankmeldung Berggasthaus Bannalpsee ☎ 041 628 15 56
	2 Min von  (60.331) L 1509 m, H 678 m, F 8 Min	<b>LFB, Oberrickenbach</b> ☎ 041 628 16 33 Info: 041 628 27 51 www.bannalp.ch Kantonale Konzession
	Nur Sommerbetrieb	