








2700–2730 ZÜRICH / OSTSCHWEIZ


**2700 Zürich Central–Hochschulen**  (ZVV Linie 24) Zürich Central (Polybahn)–  
Zürich Polyterrasse  645–19 15,  7 30–14 00  ohne 1 Mai7 Min von  (von Zürich HB)  
L 176 m, H 41 m, F 2 MinAn  sowie 1 Mai kein Betrieb

Fahrten ca alle 2–5 Minuten



**PBZ, Polybahn Zürich**  
**ZVV-Contact**  
 0848 988 988 (CHF 0.08/Min)  
www.zvv.ch**2701 Universitätsstrasse–Rigiblick**  (ZVV Linie 23) Universitätsstrasse–Rigiblick 5 20,  0 40 Fahrten von 5 20–0 40

L 385 m, H 96 m, F 3 Min






Fahrten ca alle 6 Minuten

**VBZ, Zürich**  
**ZVV-Contact**  
 0848 988 988 (CHF 0.08/Min)  
www.zvv.ch**2705 Adliswil–Felsenegg**  (ZVV Linie 26) **Winter** 9 Dez–30 März sowie  
27 Okt–14 Dez**Sommer** 31 März–26 Okt







Adliswil–Felsenegg

9 05–19 50 alle 15 Min,  20 05–22 50 alle  
15 Min8 05–21 50 alle 15 Min,  22 05–22 50 alle  
15 Min




Felsenegg–Adliswil

9 20–20 05 alle 15 Min,  20 20–23 05 alle  
15 Min8 20–22 05 alle 15 Min,  22 20–23 05 alle  
15 Min**Selbstkontrolle:** Die Fahraus-  
weise bitte vor der Fahrt lösen oder  
entwerfen. Talstation bedient,  
Bergstation Automat.  
Keine Kondukturbegleitung.Veloselbstverlad nur bei genügend  
Platz8 Min von  (712)  
L 1048 m, H 307 m, F 5 Min**Wegen Revision ausser Betrieb:**  
7 Jan, 4 Feb, 8 Apr, 6 Mai,  
3 Juni, 1 Juli, 5 Aug, 2 Sep,  
7 Okt, 4 Nov und 2 Dez sowie  
**Hauptrevision**  
4–8 und 11–15 März**LAF, Adliswil**  
 044 710 73 30  
Fax 044 710 73 19  
www.laf.ch  
info@laf.ch**2710 Mühleggbahn St. Gallen** **Verkehrt auf Anforderung**  
von 5 40–0 5013 Min von  (von St. Gallen)  
L 319 m, H 68 m, F 2 Min**MSG, St. Gallen**  
Auskunft  071 243 95 11**2725 Jakobsbad–Kronberg** **22 Dez–24 Feb****29 März–30 Juni**  
sowie **21 Okt–18 Nov****1 Juli–20 Okt**











Jakobsbad–Kronberg

 8 00,  8 30, 9 00–17 00  
alle 30 Min 8 00,  8 30, 9 00–17 00  
alle 30 Min,  17 30,  
 18 00

8 00–18 00 alle 30 Min

**Revisionen Apr und Nov,**  
**genaue Fahrzeiten auf Anfrage**2 Min von  (854)  
L 3223 m, H 772 m, F 8 Min**LJK, Jakobsbad**  071 794 12 89  
**Wetterbericht**  071 794 14 14  
www.kronberg.ch  
info@kronberg.ch**2730 Schwägälp–Säntis** **9 Dez–11 Mai und 21 Okt–14 Dez****12 Mai–20 Okt**

Schwägälp–Säntis

 8 00, 8 30–16 30 alle 30 Min,  17 007 30–17 30 alle 30 Min,  18 00,  18 30  vom 2 Feb–11 Mai Nur Talfahrt Nur Talfahrt;An  letzte Bergfahrt2 Min von  (80.791)  
L 2307 m, H 1123 m, F 10 Min**Betriebsunterbruch**  
vom 14 Jan–1 Feb**LSS, Schwägälp**  
 071 365 65 65  
**Wetterbericht**  
 071 365 66 66  
www.saentisbahn.ch