



## 2840–2852 GLARUS / GRAUBÜNDEN


2840 Linthal–Braunwald 

	Montag–Freitag ohne allg. Feiertage (A *)	Samstag und Sonntag sowie allg. Feiertage (C)
Linthal–Braunwald	525, 555, 625, 655, 725, 755, 825, 855, 925, 955, 1025, 1055, 1125, 1155, 1225, 1255, 1325, 1355, 1425, 1455, 1525, 1555, 1625, 1655, 1725, 1755, 1825, 1855, 1925, 1955, <u>10</u> 2025, 2055, 2155, 2255, 2355, <u>11</u> 040	555, 625, 655, 725, 755, 825, 855, 910, 925, 955, 1025, 1055, 1110, 1125, 1155, 1225, 1255, 1325, 1355, 1425, 1455, 1525, 1555, 1625, <u>12</u> 1640, 1655, 1725, <u>12</u> 1740, 1755, 1825, 1855, 1925, 1955, 2055, 2155, 2255, 2355, <u>11</u> 040
	<u>10</u> Dieser Kurs kann bei dringenden Revisionsarbeiten ausfallen <u>11</u> Nächte (5)/(6) und (6)/(7) vom 14/15 Dez–30/31 März <u>12</u> Anschluss an RE nach Zürich HB	3 Min von  (Linthal Braunwaldbahn 736) L 1376 m, H 605 m, F 7 Min  *) Bei Revision vom 23–26 Apr sowie 5–8 Nov Betrieb von 8 00–17 55 eingestellt
		<b>BRSB, Braunwald</b> (0) 055 653 50 30 <a href="http://www.braunwald.ch">www.braunwald.ch</a> <a href="mailto:info@braunwaldbahn.ch">info@braunwaldbahn.ch</a>  <b>Information und Wetterbericht</b> (0) 055 653 65 75



2841 Braunwald–Kleiner Gumen 

	Beginn nach Schneeverhältnissen 9 Dez–1 Apr	An (C) vom 1–9 Juni sowie täglich vom 15 Juni–20 Okt
Braunwald Leglerberg– Kleiner Gumen	8 30–16 20	<u>10</u> 8 00–17 30
	<u>10</u> Bei Regenwetter nur Fahrten von 8 30–16 30 alle 60 Min	15 Min von  (2840) L 2054 m, H 590 m, F 14 Min  <b>Information und Wetter- bericht</b> (0) 055 653 65 75
		<b>SPBR, Braunwald</b> (0) 055 653 65 65 <a href="http://www.braunwald.ch">www.braunwald.ch</a> <a href="mailto:info@braunwald.ch">info@braunwald.ch</a>


2843 Braunwald–Grotzenbüel  , 2 Sektionen

	Beginn nach Schneeverhältnissen 9 Dez–1 Apr	An (C) vom 4 Mai–9 Juni sowie täglich vom 15 Juni–20 Okt
Niederschlacht–Hüttenberg	8 30–17 00	
Hüttenberg–Grotzenbüel	8 30–17 00	<u>10</u> 9 10–17 50 alle 20 Min
	<u>10</u> Bei Regenwetter nur Fahrten von 9 30–17 30 alle 60 Min	5/15 Min von  (2840) L 1507 m, H 329 m, F 6 Min  <b>Information und Wetter- bericht</b> (0) 055 653 65 75
		<b>SPBR, Braunwald</b> (0) 055 653 65 65 <a href="http://www.braunwald.ch">www.braunwald.ch</a> <a href="mailto:info@braunwald.ch">info@braunwald.ch</a>

2848 (Buochwald) Malans–Älpli 

	9 Mai–10 Nov Reservierung empfohlen	Kein Winterbetrieb
Buochwald Malans–Älpli	8 00–17 00 alle 15 Min	
	Reservierung und Fahrplanauskunft: (0) 081 322 47 64	20 Min von  (910) 1 Min von  (90,022) L 3470 m, H 1194 m, F 14 Min
		<b>AMG, Malans</b> (0) 081 322 47 64/(322 47 76) <a href="http://www.aeplibahn.ch">www.aeplibahn.ch</a> Kantonale Konzession

2852 Fanas–Eggli 

	9 Dez–24 März und 28 Okt–14 Dez	25 März–27 Okt
Fanas–Eggli (Fanas)	8 00–11 45, 13 00–17 15	7 30–11 45, 13 00–18 15
	Platzreservierung empfohlen	direkt bei Haltestelle Fanas, Seilbahn  (90,211) L 2700 m, H 780 m, F 12 Min
		<b>SFE, Fanas</b> (0) 081 325 19 39 <a href="http://www.fanas.ch">www.fanas.ch</a> Kantonale Konzession