


1689

2990 Ftan Fionas–Prui (Natèas) 

	15–22 Dez	23 Dez–7 Apr	22 Juni–20 Okt
Ftan Fionas–Prui	850–1545	835–1600, 10 1600–1615	11 830–900, 900–1230, 1330–1630, 11 1630–1700
Prui–Ftan Fionas	900–1600	845–1615, 10 1615–1630	11 840–910, 910–1230, 1330–1645, 11 1645–1715

10 Zusätzlich vom 20 Jan–7 Apr
11 Zusätzlich vom 30 Juni–31 Aug


10 Min von  (Ftan Post 90.911)
 L 1400 m, H 400 m, F 15 Min

PSFS, Scuol
 ☎ **081 861 14 14**

2993 Scuol–Motta Naluns 

	15–22 Dez 12	23 Dez–7 Apr	18–20 Mai sowie 1 Juni–27 Okt
Scuol–Motta Naluns	12 850–1545	835–1600, 10 1600–1615	11 800–900, 900–1230, 1330–1630, 11 1630–1700
Motta Naluns–Scuol	12 900–1600	845–1615, 10 1615–1630	11 810–910, 910–1230, 1330–1645, 11 1645–1715

10 Zusätzlich vom 20 Jan–7 Apr
11 Zusätzlich vom 30 Juni–31 Aug
12 Bei guten Schneeverhältnissen
 reduzierter Betrieb am
 Wochenende 8–9 Dez


5 Min von  (960, 910)
 L 2310 m, H 855 m, F 12 Min

PSFS, Scuol
 ☎ **081 861 14 14**

2995 Samnaun Ravaisch–Alp Trider Sattel 

	9 Dez–1 Mai sowie ab ca 29 Nov	ca 15 Juni–ca 13 Okt
Samnaun Ravaisch–Alp Trider Sattel	800–1600 alle 15 Min, 10 1700	800–1630 alle 30 Min, 10 1700

10 LetzterTalfahrt

2 Min vom  (90.921 Samnaun Ravaisch)
 L 2300 m, H 700 m, F 7 Min

LS, Samnaun
 ☎ **081 861 86 00**
 Fax **081 861 86 03**

**Winter: in der Hauptsaison
 durchgehend, sonst alle 15 Min**