






2247-2254 WALLIS


2247 Gampel-Jeizinen 

| | | | | |
|---|-----------------|--|--|--|
| ↕ | Gampel-Jeizinen | ✱6 15, 6 40, 7 15, 7 40, 8 15, 8 40, 9 40, 10 40, 11 30, 12 00, 13 00, 13 40, 14 40, 15 40, 16 15, 16 30, 17 00, 17 40, 18 40, 19 40, 20 15, 10 21 00, 10 21 45 | Revisionsarbeiten Jeweils am 3. Donnerstag des Monats ist der Betrieb wegen Revision eingeschränkt | Spezialfahrten auf Voranmeldung (24 Std im Voraus) |
| | | 10 21 Dez-23 Feb, 5 Juli-31 Aug L 1957 m, H 885 m, F 8.5 Min 25 Min vom  (100) 1 Min  (12.491) 500 m  (12.591) | | L.G.J. Gampel ☎ 027 932 12 65 |


2250 Raron-Eischoll 

| | | | | |
|---|----------------|--|--|---|
| ↕ | Raron-Eischoll | 523, ✱5 55, 6 20, 10 6 45, 7 00, 7 25, 7 55, ✱8 25, 8 55, 9 25, 9 55, 10 25, 10 55, 11 25, 11 55, ✱12 23, 12 55, 13 23, 13 55, 14 25, 14 55, 15 25, 16 10, 16 25, 16 55, 17 25, 17 55, 18 25, 18 55, 19 25, 10 20 23, 10 21 23 | Revisionsarbeiten Jeweils am 2. Mittwoch des Monats wird der Betrieb eingeschränkt | Spezialfahrten auf Voranmeldung (24 Std im Voraus) |
| | | 10 An ✱ normaler Betrieb, jedoch an † nur bei Voranmeldung bis 19 00 L 1778 m, H 610 m, F 8 Min 5 Min vom  (100) 1 Min von  (12.491) | Von 17 00-19 30 haben ankommende Züge und Busse Anschluss an die Bahn | Bei Wind und Verkehrsandrang sind die Fahrzeiten nicht garantiert L.R.E. Eischoll ☎ 027 934 11 54 / 934 21 04 |

2253 Raron-Unterbäch 

| | | | | |
|---|-----------------|---|---|--|
| ↕ | Raron-Unterbäch | 422, 5 22, 5 55, 6 25, 6 55, 7 25, 7 55, 8 25, 8 55, 9 25, 9 55, 10 25, 10 55, 11 25, 11 55, 12 22, 12 55, 13 25, 13 55, 14 25, 14 55, 15 25, 15 55, 16 25, 16 55, 17 25, 17 55, 18 25, 18 55, 19 25, 19 55, 20 22, 20 55, 21 22 | Revisionsarbeiten Jeden zweiten Montag des Monats ausgenommen an Feiertagen wird der Betrieb von 8 35-12 00 und 13 25-17 00 eingestellt | Extrafahrten ausserhalb der fahrplanmässigen Betriebszeit d.h. vor 4 20 und nach 21 20 nur mit einer Extra-Taxe |
| | | L 2139 m, H 588 m, F 8 Min 1 Min von  (12.491) Bei Gewitter, Sturm sowie Verkehrsandrang ist die Einhaltung des Fahrplans nicht gewährleistet | | L.R.U. Unterbäch VS ☎ 027 934 11 86 |

2254 Unterbäch-Brand 

| | | | |
|---|---|-----------------------|---|
| ↕ | | 21 Dez-23 März | ⑥, ⑦ 17 Mai-21 Juni; ①-⑦ 22 Juni-12 Okt |
| | Unterbäch-Brand | 915-1700 | 9 10, 10 10, 11 10, 12 00, 13 10, 14 10, 15 10, 16 10, 17 30 |
| | L 1167 m, H 370 m, F 12 Min 2 Min von  (2253) | | SBU Sportbahnen Unterbäch AG ☎ 027 934 21 19 Unterbäch Tourismus ☎ 027 934 56 56 Fax 027 934 56 57 |