

2649

2410 Kandersteg-Oeschinen 


21 Dez-23 März, 10 Mai-20 Juni, 15 Sep-26 Okt	21 Juni-14 Sep
--	-----------------------

Kandersteg-Oeschinen 900-1650 800-1750



Oeschinen-Kandersteg 900-1700 800-1800

L 1405 m, H 485 m, F 7 Min

10 Min von  (300)
GKO, Kandersteg
 ☎ 033 675 11 18
gondelbahn@oeschinensee.ch
2411 Kandersteg-Allmenalp 

29 Mai-20 Juni	21 Juni-24 Aug
-----------------------	-----------------------


Kandersteg-Allmenalp 830-1700 alle 15 Min 800-1830 alle 15 Min

25 Aug-14 Sep	15 Sep-19 Okt
----------------------	----------------------

Kandersteg-Allmenalp 830-1800 alle 15 Min 830-1730 alle 15 Min

L 1113 m, H 544 m, F 5 Min

10 Min von  (300)
In der Vor- und Nachsaison
 fährt die Bahn nach Vereinbarung.
 Bei schönem Wetter wird der
 Betrieb im Oktober verlängert

LSKA, Kandersteg
 ☎ 033 675 16 90 / 675 16 86
Kantonale Konzession
2412 Kandersteg-Sunnbühl (Gemmi) 

25 Dez-31 Jan	1 Feb-21 Apr	22 Apr-4 Mai
----------------------	---------------------	---------------------

Kandersteg-Sunnbühl 900-1600 alle 30 Min 830-1700 alle 30 Min 800, 1300, 1700



Sunnbühl-Kandersteg 900-1630 alle 30 Min 830-1730 alle 30 Min 810, 1310, 1710




7-27 Juni	28 Juni-14 Sep	15 Sep-26 Okt
------------------	-----------------------	----------------------

Kandersteg-Sunnbühl 800-1700 alle 30 Min 800-1730 alle 30 Min 800-1700 alle 30 Min



Sunnbühl-Kandersteg 800-1730 alle 30 Min 800-1800 alle 30 Min 800-1730 alle 30 Min


L 2430 m, H 733 m, F 7 Min

Extrafahrten nach Vereinbarung
Busverbindung Bahnhof BLS-
 Talstation Kandersteg LKS siehe
 Feld 31.241 Band Autobusse
Zwischenfahrten nach Bedarf
LSKA, Kandersteg
 ☎ 033 675 81 41
 Fax 033 675 81 42
2417 Elsigbach (Frutigen)-Elsigenalp 

15 Dez-6 Apr	7 Juni-19 Okt	22 Nov-13 Dez
---------------------	----------------------	----------------------

Elsigbach-Elsigenalp 815-1700 ¹⁰900-1700 alle 15 Min ¹¹1815-1700¹⁰ 8 15-17 30 Juli-Aug¹¹ Bei genügend SchneeverhältnisseWeitere Fahrten nach Bedarf und
Anmeldung

L 1500 m, H 475 m, F 6 Min

 Achseten (31.230, 231)**Skibus-Betrieb**
 15 Dez-6 Apr
 ab Frutigen, Bahnhof
 8 35, 9 35, 10 35, 11 35, 13 00,
 (15 00 auf telefonische Bestellung
 spätestens eine Stunde vor Abfahrt
 ☎ 033 671 11 71)

LEE, Frutigen
 ☎ 033 671 33 33
www.elsigen-metsch.ch
info@elsigen-metsch.ch