



2588–2591 ZENTRALSCHWEIZ

2588 Amsteg–Arnisee 

	Januar/Februar November/Dezember	März/April/Mai September/Oktober	Juni/Juli/August
Amsteg–Arnisee	800–1700 alle 30 Min	700–1900 alle 30 Min	630–2000 alle 30 Min
	5 Min von  Erstfeld–Göschenen Haltestelle Zeughaus–Seilbahn (60.401) L 1348 m, H 790 m, F 6 Min	In Stosszeiten Dauerbetrieb. Nachts Jetonbetrieb, sonst telefonische Vorankündigung	LAA, Amsteg ☎ 041 883 12 47 Kantonale Konzession

2589 St. Jakob–Gitschenen 

	3 Nov–30 Apr Montag–Freitag	1 Nov–27 Apr Samstag und Sonntag
St. Jakob (Isenthal)– Gitschenen	106 630, 730–1600 alle 30 Min	106 630, 730–1700 alle 30 Min
	1 Mai–30 Sep	1–31 Okt
St. Jakob (Isenthal)– Gitschenen	106 630, 730–1930 alle 30 Min	106 630, 730–1800 alle 30 Min
	10 Nur Talfahrt	Ab 4 Personen (Erwachsene) alle 10 Min
	2 Min von  (60.405) L 1978 m, H 550 m, F 7 Min	LGG, Isenthal ☎ 041 878 11 33 Bergstation ☎ 041 878 01 80 Kantonale Konzession

2590 Treib–Seelisberg 

	15 Dez–17 Apr, 20 Okt–13 Dez	18 Apr–23 Mai, 8 Sep–19 Okt	24 Mai–7 Sep
Treib TSB–Seelisberg	Ⓐ 705, 900, 1000, 1103, 1122, 1203, +1300, 1400, 1503, 1700, 1803, 1822	Ⓐ 705, 830, 930, 101005, 101045, 1105, 101125, 101145, 1205, 1245, 1305, 1325, 1345, 1405, 1425, 1445, 1505, 1525, 1545, 1605, 1625, 1645, 1703, 111800, 1835, 1900	Ⓐ 705, 830, 930, 1005, 1045, 1105, 1125, 1145, 1205, 1245, 1305, 1325, 1345, 1405, 1425, 1445, 1505, 1525, 1545, 1605, 1625, 1645, 1703, 1800, 1835, 1900, 12145
Seelisberg–Treib TSB	Ⓐ 650, 845, 945, 1045, 131110, 1145, +1245, 1345, 1445, 1645, 1745	Ⓐ 632, 815, 915, 10945, 101025, 1045, 101105, 101125, 1145, 1225, 1245, 1305, 1325, 1345, 1405, 1425, 1445, 1505, 1525, 1545, 1605, 1625, 1645, 111745, 1820	Ⓐ 632, 815, 915, 945, 1025, 1045, 1105, 1125, 1145, 1225, 1245, 1305, 1325, 1345, 1405, 1425, 1445, 1505, 1525, 1545, 1605, 1625, 1645, 1745, 1820, 121845

10 † vom 18 Apr–2 Mai; täglich vom

3–23 Mai, 8 Sep–19 Okt

11 † vom 18 Apr–18 Mai; täglich vom

8 Sep–19 Okt


12 ⑥ vom 5 Juli–30 Aug;

Sommernachtsfahrt Urnersee

13 verkehrt nur auf telefonische

Reservation bis 10 45 Uhr, Telefon

041 820 15 63

1 Min von  (3600)1 Min von  (60.311)

L 1149 m, H 332 m, F 6 bzw 8 Min

Bergbahn infolge Revisionsarbeiten

vom 10–14 und 17–21 März 2014

eingestellt. Ersatz mit Kleinbus

gemäss Bahnfahrplan. Rollstuhl-

und Velotransport in dieser Zeit

nicht möglich

Velotransport möglich

TSB, Seelisberg

☎ 041 820 15 63

Fax 041 820 49 07

Wetter ☎ 041 820 15 34

www.seelisberg.com

tsb@seelisberg.com

2591 Attinghausen (Ballweg)–Brüsti  2 Sektionen

	Okt, Dez, Jan, Feb, März, Apr, Mai, Nov Sa+So	Apr, Mai, Nov Mo–Fr	1 Juni–30 Sep
Attinghausen–Brüsti	700, 715–1145 alle 30 Min, 101300, 1315–1745 alle 30 Min	700, 715, 745, 815, 1145, 1315, 1615, 1715, 1745	700, 715–1145 alle 30 Min, 1315–1915 alle 30 Min

10 bei Skibetrieb

1 Min von  (60.402)

L 2827 m, H 1060 m, F 15 Min

Zusätzliche Fahrten in den
Zwischenzeiten bei mind
4 zahlenden erwachsenen PersonenFahrten ausserhalb des Fahrplans
sind auf Vorankündigung möglich

Zwischenstation Kohlplatz

Die Sektion Ballweg/Kohlplatz hat
immer Anschluss auf den Fahrplan
Kohlplatz/Brüsti**LABAG, Attinghausen**

☎ 041 870 14 61

Fax 041 870 17 46

www.attinghausen-

tourismus.ch

Kantonale Konzession