




2210 Ovronnaz-Jorasse ↗

	20 déc-12 avr	13 juin-27 sep	28 sep-25 oct
Ovronnaz-Jorasse	900-1630	830-1220, 1330-1645	900-1220, 1330-1615
Jorasse-Ovronnaz	900-1630	845-1220, 1330-1700	915-1220, 1330-1630
L 1600 m, Dn 540 m, Dp 6 min			
5 min de  (Ovronnaz, Croisée du Centre 12.314)			TOJ, Ovronnaz ☎ 027 306 45 49 / 027 306 35 53 www.teleovronnaz.ch

2215 Anzère-Pas-de-Maimbré ↕

	19 déc-12 avr	27 juin-30 août	
Anzère-Pas-de-Maimbré	12845-1600	830-1600	
	③-⑦ 2-30 sep	⑥, ⑦ 3 oct-1 nov	
Anzère-Pas-de-Maimbré	10830-915, 11830-1215, 101000, 101100, 101200, 111330-1600, 101400, 101500, 101600	830-1200, 1330-1600	
L 2200 m, Dn 836 m, Dp 9 min			
10 ③-⑤ 11 ⑥, ⑦		5 min de  (12.351)	RMA, Anzère ☎ 027 398 14 14 Fax 027 398 14 15 www.teleanzere.ch info@teleanzere.ch
12 Si les conditions d'enneigement sont favorables			

2221 Crans-s-S-Merbé-Cry-d'Er ↕, 2 sections

	14 déc-19 avr	27 juin-30 août	dès 12 déc 2015
Crans-s-S-Cry-d'Er	10845-1615	915-1630	10845-1615
Cry-d'Er-Crans-s-S	10845-1630	915-1645	10845-1630
10 Selon conditions d'enneigement			
3 min de  (12.421)		Week-end en juin, sep, oct : se renseigner	CMA, Crans-Montana ☎ 0848 22 10 12 www.crans-montana-aminona.com info@mycma.ch
1.sect.:L 1808m, Dn 433m, Dp 9 min		Station intermédiaire	
2.sect.:L 1265m, Dn 334m, Dp 6 min		Merbé (embarquement et débarquement assurés)	