



## 2380–2395 BERNER OBERLAND


**2380 Lenk–Betelberg** ↗, 2 Sektionen

	*20 Dez–6 Apr	27 Juni–11 Okt
Lenk–Betelberg	830–1615	830–1630
Betelberg–Lenk	830–1630	900–1700
L 3698 m, H 844 m, F 18 Min 10 Min von  (120)	Je nach Revisionsarbeiten eingeschränkte Betriebszeiten möglich	<b>LB, Lenk</b> ☎ 033 736 30 30 Fax 033 733 33 83 www.lenkbergbahnen.ch info@lenkbergbahnen.ch
	<b>Zwischenstation:</b> Stoss	
* je nach Schneeverhältnissen früher		


**2382 Lenk (Talstation Metschstand)–Metschstand** ↗, 2 Sektionen

	14 Dez–12 Apr	Sommerbetrieb streichen
Lenk (Talstation Metschstand)–Metschstand	830–1615	
Metschstand–Lenk (Talstation Metschstand)	830–1630	
L 3037 m, H 1024 m, F 10 Min 1 Min von  (320.283)	<b>Zwischenstation:</b> Metsch	<b>LB, Lenk</b> ☎ 033 736 30 30 Fax 033 733 33 83 www.lenkbergbahnen.ch info@lenkbergbahnen.ch



**2388 Schönried–Horneggli** ↕

	14 Dez–6 Apr	27 Juni–11 Okt
Schönried–Horneggli	900–1630	900–1630
L 1994 m, H 537 m, F 8 Min 5 Min von  (120)	Aenderungen je nach Schneelage und Witterungseinflüssen vorbehalten	<b>BDG AG, Gstaad</b> <b>Aktuelle Info</b> ☎ 033 748 82 82 www.gstaad.ch



**2389 Schönried–Rellerligrat** ↕

	20 Dez–1 März	23 Mai–25 Okt
Schönried–Rellerligrat	845–1630	900–1630
L 2080 m, H 588 m, F 9 Min 2 Min von  (120)	Aenderungen je nach Schneelage und Witterungseinflüssen vorbehalten	<b>BDG AG, Gstaad</b> <b>Aktuelle Info</b> ☎ 033 748 82 82 www.gstaad.ch
Kurzfristiger Betrieb 10,14–17 Mai möglich - Infoline kontaktieren		

**2393 Gstaad–Höhi Wispile** ↗, 2 Sektionen

	20 Dez–15 März	13 Juni–18 Okt
Gstaad–Höhi Wispile	900–1630	900–1630
L 3040 m, H 860 m, F 13 Min 20 Min von  (120) 1 Min von  (12.180)	<b>Zwischenstation:</b> Bodme	<b>BDG AG, Gstaad</b> <b>Aktuelle Info</b> ☎ 033 748 82 82 www.gstaad.ch
Aenderungen je nach Schneelage und Witterungseinflüssen vorbehalten		

**2395 Gstaad–Eggli** ↕

	20 Dez–15 März	Sommer geschlossen
Gstaad–Eggli (Gstaad)	900–1630	
L 1462 m, H 514 m, F 7 Min 10 Min von  (120), 1 Min von  (12.180)	Aenderungen je nach Schneelage und Witterungseinflüssen vorbehalten	<b>BDG AG, Gstaad</b> <b>Aktuelle Info</b> ☎ 033 748 82 82 www.gstaad.ch