


Gewerhliches Reproduziereren verboten
Reproduction commerciale interdite
Riproduzione commerciale vietata


2397 Gsteig-Sanetsch

13 Juni-18 Okt

Innergsteig-Sanetsch-Stausee 830-1700

L 2066 m, H 852 m, F 11 Min

Gsteig-Innergsteig:
20 Min von  (12.180)

Sanetsch-Stausee-Sanetsch:
10 Min von  (12.344)

Betriebeinstellung

Bei starkem Wind oder sonstigen besonderen Verhältnissen kann der Bahnbetrieb jederzeit eingestellt werden

Auskunft/Info ☎ **058 477 85 75**
Pro Stunde können ca. 40 pers. auf den Berg bzw. ins Tal transportiert werden.
An Spitzentagen sind Wartezeiten leider nicht zu vermeiden und die letzte Talfahrt kann dadurch deutlich später ausfallen als 17:00

Die Sommer-Abonnemente von "Gstaad Mountain Rides" ausgenommen "easy acces card" sind gültig

KWS, Gsteig
☎ **058 477 85 75**
Kantonale Konzession

2398 Reusch-Oldenegg (Cabane-des-Diablerets) , 2 Sektionen

①-⑦ **7 Feb-8 März**
③ **14 März-12 Apr**


18 Juli-16 Aug

Reusch-Oldenegg 900-1620 alle 20 Min 900-1620 alle 20 Min

Oldenegg-Reusch 920-1640 alle 20 Min 920-1640 alle 20 Min

L 1624 m, H 572 m, F 6 Min

1 Min von  (12.180)
















Oldenegg-Cabane-des-Diablerets:
 in Betrieb nur Bergfahrt für Skifahrer
















G3AG, Gstaad
☎ **0848 00 3000 / 024 492 33 77**
www.glacier3000.ch
info@glacier3000.ch



Übrige Zeit via Col-du-Pillon, Glacier 3000 siehe Feld 2085


2405 Mülänen-Niesen Kulm , 2 Sektionen

18 Apr-15 Nov


Mülänen	8:00	8:30	9:00	9:30	30 Min alle	17:00		17:30		18:00		18:30		19:00		19:30
Schwandegg	8:15	8:45	9:15	9:45		17:15		17:45		18:15		18:45		19:15		19:45
Niesen Kulm	8:30	9:00	9:30	10:00		17:30		18:00		18:30		19:00		19:30		20:00

Niesen Kulm	8:15	8:45	9:15	9:45	30 Min alle	17:45		18:15		18:45		19:00		19:15		19:45
Schwandegg	8:30	9:00	9:30	10:00		18:00		18:30		19:00		19:15		19:45		20:00
Mülänen	8:45	9:15	9:45	10:15		18:15		18:45		19:15		19:30		19:45		20:00

Niesen Kulm		10:22:55
Schwandegg		10:23:10
Mülänen		10:23:25

 ⑤, ⑥ vom 24 Apr-27 Juni;
③, ⑤, ⑥ vom 1 Juli-14 Nov

L 3499 m, H 1643 m

2 Min von  (300)

Bei starkem Andrang verkehren die Kurse alle 15 Minuten ohne Rücksicht auf den Fahrplan

Betrieb eingestellt
17 Nov 14-17 Apr 15
und ab 16 Nov 15

Abend-Extrafahrten für Gruppen nach Vereinbarung

NB, Mülänen
☎ **033 676 77 11**
Fax **033 676 77 12**
www.niesen.ch
info@niesen.ch

2408 Kiental-Ramslauenen

20 Dez-8 März

16 Mai-18 Okt

Kiental-Ramslauenen 900-1615 800-1700

L 1405 m, H 483 m, F 15 Min

7 Min von  (31.220)

Betriebsverlängerung
Bei guten Schneeverhältnissen ist die Bahn am 14-15 März nochmals in Betrieb

SKRa, Kiental
☎ **033 676 11 15**
☎ **033 676 22 26 (Berghaus)**