


2653 Monte Brè-Cassarate  2 sezioni**Orario estivo 1 giu - 31 ott**

Monte Brè	9 15	9 35	10 05	10 35	11 05	11 35	12 05	12 35	13 05	13 35	14 05	14 35	15 05	15 35	16 05
Brè Villaggio x	9 17	9 37	10 07	10 37	11 07	11 37	12 07	12 37	13 07	13 37	14 07	14 37	15 07	15 37	16 07
Aldesago x	9 21	9 41	10 11	10 41	11 11	11 41	12 11	12 41	13 11	13 41	14 11	14 41	15 11	15 41	16 11
Albonago x	9 26	9 46	10 16	10 46	11 16	11 46	12 16	12 46	13 16	13 46	14 16	14 46	15 16	15 46	16 16
Suvigliana	9 28	9 48	10 18	10 48	11 18	11 48	12 18	12 48	13 18	13 48	14 18	14 48	15 18	15 48	16 18
Suvigliana	9 30	10 00	10 30	11 00	11 30	12 00	12 30	13 00	13 30	14 00	14 30	15 00	15 30	16 00	16 30
Cassarate	9 34	10 04	10 34	11 04	11 34	12 04	12 34	13 04	13 34	14 04	14 34	15 04	15 34	16 04	16 34

Monte Brè	16 35	17 05	17 35	18 05	18 35	19 05	19 35	20 05	20 35	21 05	21 35	22 05
Brè Villaggio x	16 37	17 07	17 37	18 07	18 37	19 07	19 37	20 07	20 37	21 07	21 37	22 07
Aldesago x	16 41	17 11	17 41	18 11	18 41	19 11	19 41	20 11	20 41	21 11	21 41	22 11
Albonago x	16 46	17 16	17 46	18 16	18 46	19 16	19 46	20 16	20 46	21 16	21 46	22 16
Suvigliana	16 48	17 18	17 48	18 18	18 48	19 18	19 48	20 18	20 48	21 18	21 48	22 18
Suvigliana	17 00	17 30	18 00	18 30	19 00	19 30	20 00	20 30	21 00	21 30	22 00	22 20
Cassarate	17 04	17 34	18 04	18 34	19 04	19 34	20 04	20 34	21 04	21 34	22 04	22 24

Monte Brè	12 23 35	12 23 05
Brè Villaggio x	12 23 37	12 23 07
Aldesago x	12 24 41	12 23 11
Albonago x	12 24 46	12 23 16
Suvigliana	12 24 48	12 23 18
Suvigliana	12 23 00	12 23 20
Cassarate	12 23 04	12 23 24


- 11** aprile solo giorni festivi, maggio tutti i giorni
12 venerdì e sabato in luglio e agosto
- gennaio e febbraio chiuso per revisioni

FMB, Ruvigliana
 ☎ 091 971 31 71
 Fax 091 972 37 48
 www.montebre.ch
 info@montebre.ch

L 1621 m, Di 660 m

2660 Migliegla-Monte Lema **29 mar-1 nov**

Migliegla-Monte Lema 900-1700 ogni 30 min

1 min da  (62.423, 62.427)
 L 2690 m, Di 885 m, Dp 7 min


in caso di cattivo tempo
 ☎ 091 609 11 68

FML, Migliegla
 ☎ 091 609 11 68
 Fax 091 609 10 03
 info@montelema.ch

Durante l'alta stagione e meteo permettendo 8 30-17 30

Si riserva l'apertura serale degli impianti durante l'estate a seconda delle condizioni meteorologiche e dell'affluenza

2680 Brusino Arsizio-Serpiano 

2 min da  (3606, 3609)
 L 935 m, Di 365 m, Dp 4 min

Informazioni e orari di frequenza al numero/ Fahrplaninformationen erhalten Sie bei
 ☎ 091 996 11 30 e
 ☎ 091 986 20 00

FBS, Serpiano
 ☎ 091 996 11 30 e
 ☎ 091 986 20 00
 www.funivia.ch
 info@serpiano.ch