


**2653 Monte Brè-Cassarate**  , 2 sezioni**Orario estivo 1 giu - 31 ott**

<b>Monte Brè</b>	9 15	9 35	10 05	10 35	11 05	11 35	12 05	12 35	13 05	13 35	14 05	14 35	15 05	15 35	16 05
Brè Villaggio x	9 17	9 37	10 07	10 37	11 07	11 37	12 07	12 37	13 07	13 37	14 07	14 37	15 07	15 37	16 07
Aldesago x	9 21	9 41	10 11	10 41	11 11	11 41	12 11	12 41	13 11	13 41	14 11	14 41	15 11	15 41	16 11
Albonago x	9 26	9 46	10 16	10 46	11 16	11 46	12 16	12 46	13 16	13 46	14 16	14 46	15 16	15 46	16 16
<b>Suvigliana</b>	9 28	9 48	10 18	10 48	11 18	11 48	12 18	12 48	13 18	13 48	14 18	14 48	15 18	15 48	16 18
Suvigliana	9 30	10 00	10 30	11 00	11 30	12 00	12 30	13 00	13 30	14 00	14 30	15 00	15 30	16 00	16 30
<b>Cassarate</b>	9 34	10 04	10 34	11 04	11 34	12 04	12 34	13 04	13 34	14 04	14 34	15 04	15 34	16 04	16 34

<b>Monte Brè</b>	16 35	17 05	17 35	18 05	18 35	19 05	19 35	20 05	20 35	21 05	21 35	22 05
Brè Villaggio x	16 37	17 07	17 37	18 07	18 37	19 07	19 37	20 07	20 37	21 07	21 37	22 07
Aldesago x	16 41	17 11	17 41	18 11	18 41	19 11	19 41	20 11	20 41	21 11	21 41	22 11
Albonago x	16 46	17 16	17 46	18 16	18 46	19 16	19 46	20 16	20 46	21 16	21 46	22 16
<b>Suvigliana</b>	16 48	17 18	17 48	18 18	18 48	19 18	19 48	20 18	20 48	21 18	21 48	22 18
Suvigliana	17 00	17 30	18 00	18 30	19 00	19 30	20 00	20 30	21 00	21 30	22 00	22 20
<b>Cassarate</b>	17 04	17 34	18 04	18 34	19 04	19 34	20 04	20 34	21 04	21 34	22 04	22 24

<b>Monte Brè</b>	12 23 35	12 23 05
Brè Villaggio x	12 23 37	12 23 07
Aldesago x	12 22 41	12 23 11
Albonago x	12 22 46	12 23 16
<b>Suvigliana</b>	12 22 48	12 23 18
Suvigliana	12 23 00	12 23 20
<b>Cassarate</b>	12 23 04	12 23 24


- 11** aprile solo giorni festivi, maggio tutti i giorni  
**12** venerdì e sabato in luglio e agosto
- gennaio e febbraio chiuso per revisioni

**FMB, Ruvigliana**  
 ☎ 091 971 31 71  
 Fax 091 972 37 48  
 www.montebre.ch  
 info@montebre.ch

L 1621 m, Di 660 m

**2660 Migliegla-Monte Lema** **29 mar-1 nov**

Migliegla-Monte Lema 900-1700 ogni 30 min

1 min da  (62.423, 62.427)  
 L 2690 m, Di 885 m, Dp 7 min


in caso di cattivo tempo  
 ☎ 091 609 11 68

**FML, Migliegla**  
 ☎ 091 609 11 68  
 Fax 091 609 10 03  
 info@montelema.ch

Durante l'alta stagione e meteo permettendo 8 30-17 30

Si riserva l'apertura serale degli impianti durante l'estate a seconda delle condizioni meteorologiche e dell'affluenza

**2680 Brusino Arsizio-Serpiano** 

2 min da  (3606, 3609)  
 L 935 m, Di 365 m, Dp 4 min

Informazioni e orari di frequenza al numero/ Fahrplaninformationen erhalten Sie bei  
 ☎ 091 996 11 30 e  
 ☎ 091 986 20 00

**FBS, Serpiano**  
 ☎ 091 996 11 30 e  
 ☎ 091 986 20 00  
 www.funivia.ch  
 info@serpiano.ch