


2700–2730 ZÜRICH / OSTSCHWEIZ









2700 Zürich Central–Hochschulen  (ZVV Linie 24) 

Zürich Central (Polybahn) Zürich Polyterrasse	7 Min von  (von Zürich HB) L 176 m, H 41 m, F 2 Min	PBZ, Polybahn Zürich ZVV-Contact ☎ 0848 988 988 (CHF 0.08/Min) www.zvv.ch
An ↑ sowie 1 Mai kein Betrieb	Fahrten ca alle 2–5 Minuten Mo-Fr 06 45–19 15 Sa 07 30–14 00	


2701 Zürich Seilbahn Rigiblick–Rigiblick  (ZVV Linie 23) 

Zürich Seilbahn Rigiblick Zürich, Goldauerstrasse Zürich, Hadlaubstrasse Zürich, Germaniastrasse Rigiblick	1 Min von Tram 9/10 Bus 33 Zürich Seilbahn Rigiblick L 385 m, H 96 m, F 3 Min	VBZ, Zürich ZVV-Contact ☎ 0848 988 988 (CHF 0.08/Min) www.zvv.ch
	Fahrten 05 20–01 00 alle 6 Min	


2705 Adliswil–Felsenegg  (ZVV Linie 26) 

↑		Winter: 14 Dez–28 März sowie 25 Okt–12 Dez	Sommer: 29 März–24 Okt
	Adliswil–Felsenegg	9 05–20 05 alle 15 Min,  20 20–22 05 alle 15 Min	8 05–20 05 alle 15 Min,  20 20–22 05 alle 15 Min
↓	Felsenegg–Adliswil	9 05–20 05 alle 15 Min,  20 20–22 05 alle 15 Min	8 05–20 05 alle 15 Min,  20 20–22 05 alle 15 Min
	 Freitag und Samstag  Montag–Samstag	Veloselbstverlad nur bei genügend Platz	LAF, Adliswil ☎ 044 710 73 30 Fax 044 206 45 10 www.laf.ch info@laf.ch
	Selbstkontrolle: Die Fahrausweise bitte vor der Fahrt lösen oder entwerthen. Talstation bedient, Bergstation Automat. Keine Kondukteurbegleitung.	8 Min von  (712) L 1048 m, H 307 m, F 5 Min	
	Wegen Revision ausser Betrieb:  vom 9–27 März		









2710 Mühleggbahn St. Gallen 

Verkehrt auf Anforderung von 5 40–0 50	13 Min von  (von St. Gallen) L 319 m, H 68 m, F 2 Min	MSG, St. Gallen Auskunft ☎ 071 243 95 11
---	---	--

2725 Jakobsbad–Kronberg 

↕		14 Dez–8 März sowie ab 1 Dez	3 Apr–30 Juni sowie 19 Okt–30 Nov	1 Juli–18 Okt
	Jakobsbad (Kronbergbahn)–Kronberg	☎ 8 00, ☎ 8 30, 9 00–17 00 alle 30 Min	☎ 8 00, ☎ 8 30, 9 00–17 00 alle 30 Min, ☎ 17 30, ☎ 18 00	8 00–18 00 alle 30 Min
	Betrieb wegen Revision vom 9 März–2 Apr eingestellt	2 Min von  (854) L 3223 m, H 772 m, F 8 Min	LJK, Jakobsbad ☎ 071 794 12 89 Wetterbericht ☎ 071 794 14 14 www.kronberg.ch info@kronberg.ch	

2730 Schwägälp–Säntis 

↕		14 Dez–22 Mai und 19 Okt–12 Dez	23 Mai–18 Okt
	Schwägälp (Säntis-Schwebbahn)–Säntis	 8 00, 8 30–16 30 alle 30 Min,  17 00	7 30–17 30 alle 30 Min,  18 00, ☎  18 30
	 ☎ vom 7 Feb–17 Mai  11 Nur Talfahrt  12 Nur Talfahrt; An ☎ letzte Bergfahrt	2 Min von  (80.791) L 2307 m, H 1123 m, F 10 Min	LSS, Schwägälp ☎ 071 365 65 65 Wetterbericht ☎ 071 365 66 66 www.saentisbahn.ch
		Betriebsunterbruch vom 19 Jan–6 Feb	