










## 2840–2852 GLARUS / GRAUBÜNDEN

2840 Linthal–Braunwald 


Linthal–Braunwald

**Montag–Freitag ohne  
allg. Feiertage** 5 25, 5 55, 6 25, 6 55, 7 25, 7 55, 10 8 25,  
10 8 55, 10 9 25, 10 9 55, 10 10 25, 10 10 55,  
10 11 25, 10 11 55, 10 12 25, 10 12 55,  
10 13 25, 10 13 55, 10 14 25, 10 14 55,  
10 15 25, 10 15 55, 10 16 25, 10 16 55,  
10 17 25, 17 55, 18 25, 18 55, 19 25, 19 55,  
12 20 25, 20 55, 21 55, 22 55, 23 55**Samstag und Sonntag sowie  
allg. Feiertage** 5 55, 6 25, 6 55, 7 25, 7 55, 8 25, 8 55, 9 25,  
9 55, 10 25, 10 55, 11 25, 11 55, 12 25,  
12 55, 13 25, 13 55, 14 25, 14 55, 15 25,  
15 55, 16 25, 16 55, 17 25, 17 55, 18 25,  
18 55, 19 25, 19 55, 20 25, 20 55, 21 55,  
22 55, 23 55, 11 0 40 Dieser Kurs fällt während  
Revisionen vom 21–24 Apr  
sowie 3–6 Nov aus Nächte /  und /   
vom 13/14 Dez–4/5 Apr sowie  
31 Dez/1 Jan, 1/2 Jan, 2/3 Apr Dieser Kurs kann bei dringenden  
Revisionsarbeiten ausfallen3 Min von  (Linthal  
Braunwaldbahn 736)  
L 1376 m, H 605 m, F 7 Min**BRSB, Braunwald**  
 055 653 50 30  
[www.braunwald.ch](http://www.braunwald.ch)  
[info@braunwaldbahn.ch](mailto:info@braunwaldbahn.ch)**Information und Wetterbericht**  
 055 653 65 752841 Braunwald–Kleiner Gumen Braunwald Leglerberg–  
Kleiner Gumen**Beginn nach Schneeverhältnissen**  
**20 Dez–6 Apr**

8 30–16 20

**6–7 Juni sowie**  
**täglich vom 13 Juni–18 Okt**


8 00–17 30

**Information und Wetter-**  
**bericht**  055 653 65 75**SPBR, Braunwald**  
 055 653 65 69  
[www.braunwald.ch](http://www.braunwald.ch)  
[info@braunwald.ch](mailto:info@braunwald.ch)15 Min von  (2840)  
L 2054 m, H 590 m, F 14 Min2843 Braunwald–Grotzenbüel , 2 Sektionen

Niederschlacht–Hüttenberg

**Beginn nach  
Schneeverhältnissen**  
**20 Dez–6 Apr**

8 30–17 00

**An**  **vom**  
**2 Mai–7 Juni**

8 50–16 50

**Täglich vom**  
**13 Juni–25 Okt**

8 50–17 50

Hüttenberg–Grotzenbüel

8 30–17 00

8 50–16 50




8 50–17 50

5/15 Min von  (2840)  
L 1507 m, H 329 m, F 6 Min**Information und Wetter-**  
**bericht**  055 653 65 75**SPBR, Braunwald**  
 055 653 65 69  
[www.braunwald.ch](http://www.braunwald.ch)  
[info@braunwald.ch](mailto:info@braunwald.ch)2848 (Buochwald) Malans–Älpli 

Buochwald Malans–Älpli

**14 Mai–15 Nov** **Reservierung empfohlen**

8 00–17 00 alle 15 Min

**Kein Winterbetrieb**Reservierung und  
Fahrplanauskunft:  081 322 47 6420 Min von  (910)  
1 Min von  (90.022)  
L 3470 m, H 1194 m, F 14 Min**AMG, Malans**  
 081 322 47 64/322 47 76  
[www.aelplibahn.ch](http://www.aelplibahn.ch)  
Kantonale Konzession2852 Fanas–Eggli 


Fanas–Eggli (Fanäs)

**14 Dez–22 März, 26 Okt–12 Dez**

8 00–11 45, 13 00–17 15

**23 März–25 Okt**

7 30–11 45, 13 00–18 15

Platzreservierung  
empfohlendirekt bei Haltestelle Fanas,  
Seilbahn  (90.211)  
L 2700 m, H 780 m, F 12 Min**SFE, Fanas**  
 081 325 19 39  
[www.gruesch.ch](http://www.gruesch.ch)  
Kantonale Konzession