







2227–2231 VALAIS





**2227** **Montana–Grand-Signal–Cry-d'Er** , 2 sections

	13 déc–28 mars		
↑			
Montana–Cry-d'Er	10845–1615		
↓			
Cry-d'Er–Montana	10845–1630		
	<p> Selon conditions d enneigement</p> <p><b>Station intermédiaire</b> Grand-Signal (embarquement et débarquement assurés)</p> <p>15 min de  (2225) 3 min de  (12.421, 422) 1.sect.:L 600m, Dn 200m, Dp 4 min 2.sect.:L 1200m, Dn 700m, Dp 9 min</p> <p>Télésièges: Bellalui, Pas-du-Loup et Nationale <b>Réservé aux skieurs</b></p> <p><b>CMA, Crans-Montana</b>  0848 22 10 12 <a href="http://www.crans-montana-aminona.com">www.crans-montana-aminona.com</a> <a href="mailto:info@mycma.ch">info@mycma.ch</a></p>		

**2230** **Montana (Zaumiau)–Les Marolires–Cabane-des-Violettes** , 2 sections

	13 déc–17 avr	25 juin–4 sep	10 déc
↑			
Montana (Zaumiau)–Cabane-des-Violettes	10845–1615	915–1630	10845–1615
↓			
Cabane-des-Violettes–Montana (Zaumiau)	10845–1630	915–1645	10845–1630
	<p> Selon conditions d enneigement</p> <p>20 min de  (2225) 1 min de  (12.421) 1.sect.:L 600m, Dn 150m, Dp 3 min 2.sect.:L 1900m, Dn 600m, Dp 7 min</p> <p><b>Station intermédiaire</b> Les Marolires (embarquement et débarquement assurés) Télésièges: Cabane de Bois <b>Réservé aux skieurs</b></p> <p>Week-end en juin, sep, oct : se renseigner</p> <p><b>CMA, Crans-Montana</b>  0848 22 10 12 <a href="http://www.crans-montana-aminona.com">www.crans-montana-aminona.com</a> <a href="mailto:info@mycma.ch">info@mycma.ch</a></p>		

**2231** **Cabane-des-Violettes–Glacier-de-la-Plaine-Morte**  (Funitel)

	13 déc–17 avr	25 juin–4 sep	10 déc
↑			
Cabane-des-Violettes–Glacier-de-la-Plaine-Morte	10900–1600	11930–1600 toutes les 30 min	10900–1600
↓			
Glacier-de-la-Plaine-Morte–Cabane-des-Violettes	10900–1615	11930–1630 toutes les 30 min	10900–1615
	<p> Selon conditions d enneigement</p> <p> toutes les 30 min sauf interruption pour la pause de midi</p> <p>L 3200 m, Dn 700 m, Dp 10 min</p> <p>1 min de  (2230)</p> <p>Week-end en juin : se renseigner</p> <p><b>CMA, Crans-Montana</b>  0848 22 10 12 <a href="http://www.crans-montana-aminona.com">www.crans-montana-aminona.com</a> <a href="mailto:info@mycma.ch">info@mycma.ch</a></p>		