



2440 Grindelwald–First , 3 Sektionen

	13–24 Dez 2015 ab 10 Dez 2016	25 Dez–15 Jan	16 Jan–28 März
↑ Grindelwald–First (Grindelwald)	10 830–1545	800–1545	800–1615
↓ First (Grindelwald)–Grindelwald	10 830–1615	800–1615	800–1645
	7 Mai–3 Juni	4 Juni–1 Juli, 12 Sep–23 Okt	2 Juli–14 Aug
↑ Grindelwald–First (Grindelwald)	11 1000–1630	830–1630	800–1800
↓ First (Grindelwald)–Grindelwald	11 1000–1700	830–1700	800–1830
	15 Aug–11 Sep		
↑ Grindelwald–First (Grindelwald)	830–1700		
↓ First (Grindelwald)–Grindelwald	830–1730		

10 verkehrt bei guten Schneeverhältnissen auch 19/20 Nov, 26/27 Nov, 3/4 Dez
11 verkehrt bei guter Witterung bereits ab 28 Mai ab 8:30


10 Min von  (312)
3 Min von  (31.124)
L 5132 m, H 1103 m, F 25 Min

Zwischenstationen
Bort, Schreckfeld

BGF, Grindelwald
☎ 033 828 77 11
Fax 033 828 77 12
Automatischer Schnee- und Wetterbericht ☎ 033 828 77 28
www.jungfrau.ch
info.first@jungfrau.ch

2442 Grindelwald–Pfungstegg 

	4 Mai–1 Juli	2 Juli–18 Sep	19 Sep–23 Okt
↑ Grindelwald–Pfungstegg	900–1740 alle 20 Min	830–1845 alle 15 Min	900–1740 alle 20 Min
↓ Pfungstegg–Grindelwald	920–1800 alle 20 Min	845–1900 alle 15 Min	920–1800 alle 20 Min

15 Min von  (312)
L 1046 m, H 360 m, F 5 Min

Der Bahnbetrieb ist vom 13 Dez–3 Mai und vom 24 Okt–10 Dez eingestellt


In Randzeiten und bei schlechtem Wetter kann der Fahrplan ausgedünnt werden

Rodelbahn
4 Mai–1 Juli: 11 00–17 20
Saisonstart je nach Schneelage
2 Juli–4 Sep: 10 30–18 30
5 Sep–23 Okt: 11 30–17 20
Bei Regenwetter bleibt die Rodelbahn geschlossen

LGP, Grindelwald
☎ 033 853 26 26
Fax 033 853 26 23
www.pfungstegg.ch
info@pfungstegg.ch

2445 Grindelwald Grund–Männlichen , 2 Sektionen

	*) 13 Dez–5 Feb) 10 Dez	6 Feb–3 Apr	28 Mai–1 Juli
↑ Grindelwald Grund–Männlichen	800–1600	800–1630	830–1630
↓ Männlichen–Grindelwald Grund	800–1630	800–1700	830–1700
	2 Juli–14 Aug	15 Aug–18 Sep	19 Sep–23 Okt
↑ Grindelwald Grund–Männlichen	815–1700	830–1700	830–1630
↓ Männlichen–Grindelwald Grund	815–1730	830–1730	830–1700

5 Min von  (312)
L 6239 m, H 1282 m, F 30 Min

Zwischenstation
Holenstein

*) bei günstigen Schneeverhältnissen evtl
Wochenende 19/20 Nov 16
Wochenende 26/27 Nov 16
Wochenende 3/4 Dez 16

GGM, Grindelwald
☎ 033 854 80 80
Automatischer Schnee- und Wetterbericht
☎ 033 828 70 78
www.maennlichen.ch
mail@maennlichen.ch