


2535–2540 ZENTRALSCHWEIZ


2535 Engelberg–Gerschnialp 

	13 Dez–24 Apr	18 Juni–16 Okt
Engelberg–Gerschnialp	830–17 10 alle 20 Min	830–17 00 alle 30 Min
Gerschnialp–Engelberg	830–17 10 alle 20 Min	830–17 30 alle 30 Min
	7 Min von  (480) L 512 m, H 528 m, F 4 Min	BET, Engelberg ☎ 041 639 50 50 Autom. Wetterbericht ☎ 041 637 01 01
*) Im November ca 10 Tage Revision		


2535.1 Engelberg–Trübsee–Stand , 1. Sektion

	13 Dezember 2015 – 10 Dezember 2016	
Engelberg–Trübsee–Stand	830–17 00	
Stand–Trübsee–Engelberg	830–17 00	
	7 Min von  (480) L 4681 m, H 1425 m, F 15 Min	BET, Engelberg ☎ 041 639 50 50 Autom. Wetterbericht ☎ 041 637 01 01

2535.2 Stand–Titlis , 2. Sektion

	13 Dezember 2015 – 10 Dezember 2016 *)	
Stand–Titlis	850–16 00	
Titlis–Stand	9 10–16 50	
	1 Min von  (2535.1) L 1500 m, H 570 m, F 4 Min	*) Im November ca 14 Tage Revision (geschlossen)
		BET, Engelberg ☎ 041 639 50 50 Autom. Wetterbericht ☎ 041 637 01 01

2537 Trübsee–Jochpass 

	Winter	18 Juni–16 Okt
Trübsee–Jochpass	9 00–16 15	9 00–12 00, <u>10</u> 13 00–16 30
Jochpass–Trübsee	9 00–16 15	9 00–12 00, <u>10</u> 13 00–16 45
	<u>10</u> Bei guter Witterung durchgehender Betrieb	25 Apr–17 Juni geschlossen 17 Okt bis Start Wintersaison geschlossen
	15 Min von  (2535) L 1459 m, H 439 m, F 10 Min	BET, Engelberg ☎ 041 639 50 50

2538 Engstlenalp–Jochpass 

	Winter	18 Juni–16 Okt
Engstlensee–Jochpass	9 15–16 00	9 30–12 00, <u>10</u> 13 00–16 30
Jochpass–Engstlensee	9 15–16 00	9 15–12 00, <u>10</u> 13 00–16 15
	<u>10</u> Bei guter Witterung durchgehender Betrieb	25 Apr–17 Juni geschlossen 17 Okt bis Start Wintersaison geschlossen
	L 1273 m, H 273 m, F 10 Min	BET, Engelberg ☎ 041 639 50 50

2540 Fell (Oberrickenbach)–Chrüzhütte (Bannalp) 

	täglich vom 13 Dez–24 Apr, 23 Mai–10 Juni, 19 Sep–1 Nov, 3–10 Dez; Sa und So vom 30 Apr–22 Mai sowie 6 Mai	11 Juni–18 Sep
Fell–Chrüzhütte	830–12 00 alle 30 Min, 13 00–17 00 alle 30 Min	830–12 00 alle 30 Min, 13 00–18 00 alle 30 Min
	1 Min von  (60.331) L 1853 m, H 815 m, F 10 Min	Betrieb durchgehend eingestellt 2–27 Nov
	Zwischenfahrten nach Bedarf	LFCh, Oberrickenbach ☎ 041 628 16 33 Info: 041 628 27 51 www.bannalp.ch