

2012 Neuchâtel Ecluse-Neuchâtel Plan (ligne 112)

	Ⓐ sauf 1 mars, 1 mai, 18 sep	Ⓔ	† ainsi que 1 mars, 1 mai, 18 sep
Neuchâtel, Ecluse (FUNI)- Neuchâtel, Plan (FUNI)	545-11 15 toutes les 10 min, 1125-1355 toutes les 5 min, 1405-1635 toutes les 10 min, 1645-1845 toutes les 5 min, 1855-2355 toutes les 10 min, 005-015 toutes les 10 min	545-2355 toutes les 10 min, 005-025 toutes les 10 min	635-2355 toutes les 10 min, 005-015 toutes les 10 min
L 391 m, Dn 110 m, Dp 4 min	Contrôle technique de l'installation Le trafic est suspendu le premier lundi de chaque mois de 8 00-11 00		transN, Neuchâtel ☎ 0900 876 000 (CHF 0.70/min depuis le réseau fixe CH) www.transn.ch info@transn.ch
12 min à pied de Neuchâtel 1 min du (ligne 101)	Stations intermédiaires : Neuchâtel Boine et Neuchâtel Côte		

2016 Ligerz (Talstation)-Prêles (Tessenberg)

Neuchâtel 210	637	Ⓐ706	737	837	937		1037		1137	Ⓐ1206	1237		
Ligerz	○ 655	Ⓐ724	755	855	955		1055		1155	Ⓐ1224	1255		
Biel/Bienne 210	652	Ⓐ722	752	852	952		1052		1152	Ⓐ1222	1252		
Ligerz	○ 701	Ⓐ731	801	901	1001		1101		1201	Ⓐ1231	1301		
	1	3	5	9	13		15	17	19	21	23	25	27
Ligerz (Talstation)	Ⓐ704	Ⓐ734	804	904	1004		1104	Ⓐ1134	1204	Ⓐ1234	1304	Ⓐ1334	
Pilgerweg	x > 705	> 735	805	905	1005		> 1035	1105	> 1135	1205	> 1235	1305	> 1335
Festi/Château	x > 706	> 736	806	906	1006		> 1036	1106	> 1136	1206	> 1236	1306	> 1336
Prêles	○ Ⓐ710	Ⓐ740	810	910	1010		1110	Ⓐ1140	1210	Ⓐ1240	1310	Ⓐ1340	
Neuchâtel 210	1337	1437	1537	1606	1637	1706	1737	1837	1937	2037			
Ligerz	○ 1355	1455	1555	1624	1655	1724	1755	1855	1955	2055			
Biel/Bienne 210	1352	1452	Ⓐ1522	1552	1622	1652	1722	1752	1852	1952	2052		
Ligerz	○ 1401	1501	Ⓐ1531	1601	1631	1701	1731	1801	1901	2001	2101		
	29	31	33	35	37	39	41	43	45	49	53	57	
Ligerz (Talstation)	1404	Ⓐ1434	1504	Ⓐ1534	1604	Ⓐ1634	1704	1734	1804	1904	2004	Ⓐ2104	
Pilgerweg	x 1405	> 1435	1505	> 1535	1605	> 1635	1705	1735	1805	1905	2005	> 2105	
Festi/Château	x 1406	> 1436	1506	> 1536	1606	> 1636	1706	1736	1806	1906	2006	> 2106	
Prêles	○ 1410	Ⓐ1440	1510	Ⓐ1540	1610	Ⓐ1640	1710	1740	1810	1910	2010	Ⓐ2110	
	2	4	6	10	14	16	18	20	22	24	26	28	
Prêles	Ⓐ646	Ⓐ716	746	846	946	Ⓐ1016	1046	Ⓐ1116	1146	Ⓐ1216	1246	Ⓐ1316	
Festi/Château	x > 648	> 718	748	848	948	> 1018	1048	> 1118	1148	> 1218	1248	> 1318	
Pilgerweg	x > 649	> 719	749	849	949	> 1019	1049	> 1119	1149	> 1219	1249	> 1319	
Ligerz (Talstation)	○ Ⓐ651	Ⓐ721	751	851	951	Ⓐ1021	1051	Ⓐ1121	1151	Ⓐ1221	1251	Ⓐ1321	
Ligerz	1355	Ⓐ724	755	855	955	1055	1155	Ⓐ1224	1255	2055			
Biel/Bienne 210	○ 708	Ⓐ737	808	908	1008	1108	1208	Ⓐ1237	1308				
Ligerz	701	Ⓐ731	801	901	1001	1101	1201	Ⓐ1231	1301				
Neuchâtel 210	○ 723	Ⓐ753	823	923	1023	1123	1223	Ⓐ1253	1323				
	30	32	34	36	38	40	42	44	46	50	54	58	
Prêles	1346	Ⓐ1416	1446	Ⓐ1516	1546	Ⓐ1616	1646	1716	1746	1846	1946	Ⓐ2046	
Festi/Château	x 1348	> 1418	1448	> 1518	1548	> 1618	1648	1718	1748	1848	1948	> 2048	
Pilgerweg	x 1349	> 1419	1449	> 1519	1549	> 1619	1649	1719	1749	1849	1949	> 2049	
Ligerz (Talstation)	○ 1351	Ⓐ1421	1451	Ⓐ1521	1551	Ⓐ1621	1651	1721	1751	1851	1951	Ⓐ2051	
Ligerz	1355	1455	1555	1624	1655	1724	1755	1855	1955	2055	2108		
Biel/Bienne 210	○ 1408	1508	1608	1637	1708	1737	1808	1908	2008	2108			
Ligerz	1401	1501	Ⓐ1531	1601	1631	1701	1731	1801	1901	2001	2101		
Neuchâtel 210	○ 1423	1523	Ⓐ1553	1623	1653	1723	1753	1823	1923	2023	2123		

10 8 Apr-22 Okt
8 avr-22 oct

L 1183 m, H 384 m
1 Min von (210)
1 Min von (3215, 3217)

Velotransporte nur beschränkt möglich
Transport des vélos en nombre limité

Zusagen für Gruppen sind mindestens 24 Std vor Abfahrt einzuholen.

Extrafahrten auf Bestellung
Demande d'autorisation obligatoire pour les groupes au minimum 24 h avant le départ.

Courses spéciales sur demande



An **Ⓒ** bei grossem Andrang ununterbrochene Fahrten ohne Rücksicht auf den Fahrplan und die Anschlüsse

Les **Ⓒ** lors de forte affluence, circulation de manière ininterrompue sans respect de l'horaire et des correspondances

2016–2023 JURA


2016


Prêles–Ligerz (Talstation) (Tessenberg) 

L 1183 m, H 384 m
1 Min von  (210)
1 Min von  (3215, 3217)

Velotransporte nur beschränkt möglich
Transport des vélos en nombre limité

Zusagen für Gruppen sind mindestens 24 Std vor Abfahrt einzuholen.
Extrafahrten auf Bestellung
Demande d'autorisation obligatoire pour les groupes au minimum 24 h avant le départ.
Courses spéciales sur demande

An  bei grossem Andrang ununterbrochene Fahrten ohne Rücksicht auf den Fahrplan und die Anschlüsse

Les  lors de forte affluence, circulation de manière ininterrompue sans respect de l'horaire et des correspondances

**Revisionsarbeiten 10-13 April
Travaux de révision 10-13 avril**
Bahnersatzbus.
Ligerz ab ..h04 und Prêles ab ..h46 ohne Bedienung der Zwischenstationen
Service de substitution par bus.
Ligerz dp ..h04 et Prêles dp ..h46.
Les stations intermédiaires ne sont pas desservies

asm, Täuffelen
☎ 032 396 04 40
www.asmobil.ch

2020

St-Imier–Mont-Soleil 

↑ St-Imier–Mont-Soleil @635, @700, @720, X735, 805, @835, 905, 10935, 1005, 1035, 1105, 1150, 1240, 1315, 1345, 1405, 1435, 1510, 1535, 1605, 1635, 1700, 1735, 1805, 1830, 1930, 2030, 2045, 112340

↓ Mont-Soleil–St-Imier @625, X655, @705, @725, 755, @815, 850, 10925, 955, 1025, 1055, 1125, 1200, 1305, 1325, 1355, 1425, 1450, 1525, 1555, 1625, 1655, 1725, 1755, 1825, 1855, 1940, 2040, 112330

10 ☉ du 26 mars–29 oct
11 ☉, ☉ sauf 14 avr

L 743 m, Dn 351 m, Dp 4 min

12 min  (225)

Interruption d'exploitation
2 à 3 jours par année pour révisions et contrôles

Trains spéciaux sur demande
Se renseigner pendant les heures d'exploitations normales

SMTS, Mont-Soleil
☎ 032 941 25 53
www.funisolaire.ch
info@funisolaire.ch
Annonces groupes :
station@funisolaire.ch



2022

Biel/Bienne–Magglingen/Macolin 

↑ Biel/Bienne Magglingen.(Funi)–Magglingen/Macolin 600–2000 alle/toutes les 15 Min, 2026–2356 alle/toutes les 30 Min

↓ Magglingen/Macolin–Biel/Bienne Magglingen.(Funi) 600–2000 alle/toutes les 15 Min, 2026–2326 alle/toutes les 30 Min

L 1681 m, H 438 m, F 10 Min

10 Min von/de 
(mit/avec  3 Min)

**Zwischenstation/
Station intermédiaire** : Hohfluh
(ca 3 Min. später/environ 3 min plus tard
0600-2000 alle 30 Min/0600-2000 toutes les 30 min)

Automatischer Wetterbericht
Prévisions météo locales par
☎ 032 322 64 32

TPB/VB, Biel/Bienne
☎ 032 344 63 63
Fax 032 344 63 64
www.vb-tpb.ch
service@vb-tpb.ch



2023

Biel/Bienne–Evilard/Leubringen 

↑ **Montag–Freitag ohne allg.Feiertage
Lundi–vendredi
sauf fêtes générales** **Samstage, Sonn- und allg. Feiertage
Samedi–dimanche
et fêtes générales**
Biel/Bienne Leubringen.(Funi)–Evilard/Leubringen 555–1955 alle/toutes les 10 Min, 2010–2340 alle/toutes les 15 Min, 000 555–2340 alle/toutes les 15 Min, 000

↓ Evilard/Leubringen–Biel/Bienne Leubringen.(Funi) 555–1955 alle/toutes les 10 Min, 2010–2340 alle/toutes les 15 Min 555–2340 alle/toutes les 15 Min

L 933 m, H 242 m, F 7 Min

15 Min von/de 
(mit/avec  6 Min)

**Zwischenstation/
Station intermédiaire**:
Beaumont-hôpital (ca 3 Min
später/environ 3 min plus tard)

TPB/VB Biel/Bienne
☎ 032 344 63 63
Fax 032 344 63 64
www.vb-tpb.ch
service@vb-tpb.ch