


2343,2345 WALLIS

**2343 Fiesch–Fiescheralp–Eggishorn**  2 Sektionen



	<b>8–23 Dez</b> <b>18–22 Apr</b>	<b>24 Dez–17 Apr</b>	<b>A 24 Apr–9 Juni</b> <b>A 30 Okt–7 Dez</b>
Fiesch–Fiescheralp	7 15, 7 30, 8 00, 8 40–18 10 alle 30 Min	7 15, 7 30, 8 00, 8 30–17 10 alle 20 Min, 17 40, 18 10, 18 40, 21 15	7 15, 7 45, 9 30, 11 45, 13 15, 15 15, 17 00
Fiescheralp–Eggishorn	9 30–15 50 alle 20 Min		
Eggishorn–Fiescheralp	9 50–16 10 alle 20 Min		
Fiescheralp–Fiesch	7 15, 7 30, 8 00, 8 40–18 10 alle 30 Min	7 15, 7 30, 8 00, 8 30–17 10 alle 20 Min, 17 40, 18 10, 18 40, 21 30	7 30, 9 30, 11 45, 13 15, 15 15, 17 15
	<b>C 23 Apr–28 Mai</b> <b>C 4 Nov–3 Dez</b>	<b>C 3–5 Juni</b>	<b>10 Juni–29 Okt</b>
Fiesch–Fiescheralp	10 15, 17 15	7 15, 7 40–18 10 alle 30 Min, <b>10</b> 21 15	7 15, 7 40–18 10 alle 30 Min, <b>11</b> 18 40, <b>12</b> 21 15
Fiescheralp–Eggishorn	8 55–16 25 alle 30 Min		
Eggishorn–Fiescheralp	9 25–16 55 alle 30 Min		
Fiescheralp–Fiesch	10 30, 17 30	7 15, 7 40–18 10 alle 30 Min, <b>10</b> 21 30	7 15, 7 40–18 10 alle 30 Min, <b>11</b> 18 40, <b>12</b> 21 30
	<b>8–20 Dez</b>		
Fiesch–Fiescheralp	7 15, 7 30, 8 00, 8 40–18 10 alle 30 Min		
Fiescheralp–Eggishorn			
Eggishorn–Fiescheralp			
Fiescheralp–Fiesch	7 15, 7 30, 8 00, 8 40–18 10 alle 30 Min		

**10** 3 Juni  
**11** 8 Juli–20 Aug  
**12** ⑤, ⑥ vom 10 Juni–7 Juli, 25 Aug–  
 28 Okt; ①–⑦ vom 8 Juli–20 Aug  
 10 Min von  (142)  
 1. Sek.: L 2937 m, H 1164 m, F 7 Min  
 2. Sek.: L 1837 m, H 656 m, F 7 Min

**Revisionsarbeiten**  
 23 Apr–2 Juni  
 6–9 Juni  
 30 Okt–7 Dez  
 Reduzierter Betrieb Fiesch–  
 Fiescheralp gemäss Anschlag in den  
 Stationen. Zwischen Fiescheralp–  
 Eggishorn bleibt der Betrieb ganz  
 eingestellt

**FE, Fiesch**  
 ☎ 027 971 27 00  
 Fax 027 971 36 30  
 www.aletscharena.ch  
 eggishorn@aletscharena.ch

**2345 Fürgangen–Bellwald** 

Fürgangen–Bellwald	<b>11</b> 16 30, <b>11</b> 16 50, <b>11</b> 17 05, 7 30, 7 50, 8 05, 8 30, 8 50, 9 05, 9 30, 9 50, 10 05, 10 30, 10 50, 11 05, 11 30, 11 50, 12 05, 12 30, 12 50, 13 05, 13 30, 13 50, 14 05, 14 30, 14 50, 15 05, 15 30, 15 50, 16 05, 16 30, 16 50, 17 05, 17 30, 17 50, 18 05, 18 30, 18 50, 19 05, 19 30, 19 50, <b>12</b> 20 05, <b>12</b> 20 25, <b>12</b> 20 50, <b>12</b> 21 05, <b>10</b> 12 21 25, <b>10</b> 12 21 50, <b>10</b> 12 22 05	
<b>10</b> ⑤, ⑥ <b>11</b> An  sowie 15 Juni, 1 Nov, 8 Dez Nur bei Voranmeldung bis 19 00 <b>12</b> Nur bei Voranmeldung bis 19 00 L 1430 m, H 360 m, F 6 Min 1 Min von  (142)	<b>Gepäckabfertigung</b> ab Bergstation Bahnbillette schweizweit an der Bergstation lösbar. Sonstige Billette auf Bestellung <b>Revisionsarbeiten</b> jeweils am 1. Dienstag des Monats wird der Betrieb eingeschränkt. Busersatz gemäss örtlicher Publikation	Bei Wind und Verkehrsandrang sind die Fahrzeiten nicht garantiert <b>LFüB, Bellwald</b> ☎ 027 971 12 34 www.lfbellwald.ch Kantonale Konzession