




2411-2421 BERNER OBERLAND





2411 Kandersteg-Allmenalp 

↕		25 Mai-16 Juni	17 Juni-20 Aug
	Kandersteg-Allmenalp	830-1700 alle 15 Min	800-1800 alle 15 Min
		21 Aug-10 Sep	11 Sep-15 Okt
	Kandersteg-Allmenalp	830-1800 alle 15 Min	830-1730 alle 15 Min
	L 1113 m, H 544 m, F 5 Min		
	10 Min von  (300)		
	In der Vor- und Nachsaison fährt die Bahn nach Vereinbarung. Bei schönem Wetter wird der Betrieb im Oktober verlängert		
	LSKA, Kandersteg ☎ 033 675 16 90 / 675 16 86 Kantonale Konzession		











2412 Kandersteg-Sunnbühl (Gemmi) 

↑		24 Dez-3 Feb	4 Feb-17 Apr	18-30 Apr
	Kandersteg-Sunnbühl	900-1630 alle 30 Min	830-1700 alle 30 Min	800, 1300, 1700
↓	Sunnbühl-Kandersteg	900-1700 alle 30 Min	830-1730 alle 30 Min	810, 1310, 1710
↑		3-30 Juni	1 Juli-17 Sep	18 Sep-29 Okt
	Kandersteg-Sunnbühl	830-1630 alle 30 Min	800-1730 alle 30 Min	830-1700 alle 30 Min
↓	Sunnbühl-Kandersteg	830-1700 alle 30 Min	800-1800 alle 30 Min	830-1730 alle 30 Min
	L 2430 m, H 733 m, F 7 Min			
	Busverbindung Bahnhof BLS-Talstation Kandersteg LK5 siehe Feld 31.241 Band Autobusse			
	Extrafahrten nach Vereinbarung			
	Zwischenfahrten nach Bedarf			
	LSKA, Kandersteg ☎ 033 675 81 41 Fax 033 675 81 42			

2417 Elsigbach (Frutigen)-Elsigenalp 

↕		11 Dez-2 Apr	3 Juni-22 Okt	25 Nov-9 Dez
	Elsigbach-Elsigenalp	830-1700	 830-1700 alle 15 Min,  900-1700 alle 15 Min	 830-1700
	10 1 Juli-31 Aug 11 3-30 Juni, 1 Sep-22 Okt 12 Bei genügend Schneeverhältnisse			
	L 1500 m, H 475 m, F 6 Min			
	 Achseten (31.230, 231)			
	Weitere Fahrten nach Bedarf und Anmeldung Skibus-Betrieb 12 Dez-2 Apr ab Frutigen, Bahnhof 9 35 (15 00 auf telefonische Bestellung spätestens eine Stunde vor Abfahrt ☎ 033 671 11 71)			
	LEE, Frutigen ☎ 033 671 33 33 www.elsigen-metsch.ch info@elsigen-metsch.ch			

2421 Adelboden-Oey 
Oey-Bergläger-Sillerenbühl , 2 Sektionen

↑		3 Dez-17 Apr	3 Juni-15 Okt
	Adelboden Dorf (Silleren)-Adelboden Oey (Sillerenbahn)	800-1730	 800-1700,  900-1700
	Adelboden Oey (Sillerenbahn)-Sillerenbühl	800-1630	 800-1630,  900-1630
↓	Sillerenbühl-Adelboden Oey (Sillerenbahn)	800-1700	 800-1700,  900-1700
	Adelboden Oey (Sillerenbahn)-Adelboden Dorf (Silleren)	800-1730	 800-1700,  900-1700
	10 ①-⑥ Adelboden-Oey 5 Min von  (31.230) (Busstation) L 440 m, H 87 m, F 3 Min		
	Oey-Sillerenbühl 4 Min von  (31.230) (Haltestelle Mineralquelle) L 4358 m, H 711 m, F 15 Min		
	BA, Adelboden ☎ 033 673 90 90 www.adelboden-silleren.ch info@adelboden-lenk.ch		