





**2425 Geils–Hahnenmoos** 

|  |  |                       |
|--|--|-----------------------|
|  | <b>3 Dez–17 Apr</b>  | <b>24 Juni–15 Okt</b> |
| Adelboden Geils<br>(Hahnenmoos)–Hahnenmoos   | 830–1630   | 900–1650              |
| 1 Min von  (31.233) | <b>BA, Adelboden</b><br>☎ 033 673 90 90<br>www.adelboden-silleren.ch<br>info@adelboden-lenk.ch |                       |
| L 1390 m, H 240 m, F 8 Min   |  |                       |


**2427 Unter dem Birg (Adelboden)–Engstligenalp** 

|  |  |                      |                       |
|--|--|----------------------|-----------------------|
|  | <b>24 Dez–24 Feb</b>   | <b>25 Feb–1 Mai</b>  | <b>10 Juni–22 Okt</b> |
| Unter dem Birg–<br>Engstligenalp   | 845–1645 alle 15 Min   | 815–1645 alle 15 Min | 830–1650 alle 20 Min  |
| ← Engstligenalp–Unter dem<br>Birg  | 845–1700 alle 15 Min   | 815–1700 alle 15 Min | 830–1710 alle 20 Min  |
| L 1224 m, H 568 m, F 8 Min   | <b>BEAG, Adelboden</b><br>☎ 033 673 32 70<br>Fax 033 673 32 40 |                      |                       |
| 1 Min von  (31.232) |  |                      |                       |

**2440 Grindelwald–First**  , 3 Sektionen

|  |  |  |  |
|--|--|--|--|
|  | <b>17 Dez–13 Jan</b>   | <b>14 Jan–17 Apr</b>   | <b>6 Mai–2 Juni</b>  |
| Grindelwald–First<br>(Grindelwald)   | <del>10</del> 800–1545, <del>11</del> 830–1545   | <del>14</del> 800–1615   | <del>15</del> 1000–1630  |
| ↓ First (Grindelwald)–<br>Grindelwald  | <del>10</del> 800–1615, <del>11</del> 830–1615   | <del>14</del> 800–1645   | <del>15</del> 1000–1700  |
|  | <b>3–23 Juni<br/>4 Sep–1 Okt</b>   | <b>24 Juni–3 Sep</b>   | <b>2–22 Okt</b>  |
| Grindelwald–First<br>(Grindelwald)   | 830–1700   | <del>12</del> 800–1800, <del>13</del> 830–1800   | 830–1630   |
| ↓ First (Grindelwald)–<br>Grindelwald  | 830–1730   | <del>12</del> 800–1830, <del>13</del> 830–1830   | 830–1700   |
|  | <b>25 Nov–9 Dez</b>  |  |  |
| Grindelwald–First<br>(Grindelwald)   | <del>16</del> 1000–1545  |  |  |
| ↓ First (Grindelwald)–<br>Grindelwald  | <del>16</del> 1000–1615  |  |  |
| <del>10</del> 24 Dez–13 Jan<br><del>11</del> 17–23 Dez, verkehrt bei guten<br>Schneebedingungen auch<br>10, 11 Dez<br><del>12</del> 24 Juni–13 Aug<br><del>13</del> 14 Aug–3 Sep<br><del>14</del> April, Skibetrieb nur bei guten<br>Schneebedingungen | <del>15</del> ab 6 Mai bei guter Witterung und<br>trockenen Verhältnissen<br><del>16</del> inkl. Wintersportbetrieb an den<br>Wochenenden bei guten<br>Schneebedingungen ab 8.00 | 10 Min von  (312)<br>3 Min von  (31.124)<br>L 5132 m, H 1103 m, F 25 Min | Zwischenstationen<br>Bort, Schreckfeld<br><b>BGF, Grindelwald</b><br>☎ 033 828 77 11<br>Fax 033 828 77 12<br>www.jungfrau.ch<br>info.first@jungfrau.ch |

**2442 Grindelwald–Pfungstegg** 

|  |   |  |  |
|--|---|--|--|
|  | <b>6 Mai–23 Juni</b>  | <b>24 Juni–10 Sep</b>                            | <b>11 Sep–22 Okt</b>   |
| Grindelwald–Pfungstegg   | 900–1740 alle 20 Min  | 830–1845 alle 15 Min,<br>☉ 1845–2045 alle 30 Min | 900–1740 alle 20 Min   |
| ↓ Pfungstegg–Grindelwald   | 920–1800 alle 20 Min  | 845–1900 alle 15 Min,<br>☉ 1900–2130 alle 30 Min | 920–1800 alle 20 Min   |
| L 15 Min von  (312)<br>L 1046 m, H 360 m, F 5 Min | In Randzeiten und bei schlechtem<br>Wetter kann der Fahrplan<br>ausgedünnt werden   |  | <b>LGP, Grindelwald</b><br>☎ 033 853 26 26<br>Fax 033 853 26 23<br>www.pfungstegg.ch<br>info@pfungstegg.ch |
| Der Bahnbetrieb ist vom<br>11 Dez–5 Mai und vom<br>23 Okt–9 Dez eingestellt  | Rodelbahn (nicht bei Regen)<br>6 Mai–23 Juni: 10.30–17.00<br>Saisonstart je nach Schneelage<br>24 Juni–10 Sep: 10.30–18.00<br>an ☉ bis 19.00<br>11 Sep–22 Okt: 10.30–17.00<br>Bei Regenwetter bleibt die<br>Rodelbahn geschlossen |  |  |