





2425 Geils–Hahnenmoos 

	3 Dez–17 Apr	24 Juni–15 Okt
Adelboden Geils (Hahnenmoos)–Hahnenmoos	830–1630	900–1650
1 Min von  (31.233)	BA, Adelboden ☎ 033 673 90 90 www.adelboden-silleren.ch info@adelboden-lenk.ch	
L 1390 m, H 240 m, F 8 Min		


2427 Unter dem Birg (Adelboden)–Engstligenalp 

	24 Dez–24 Feb	25 Feb–1 Mai	10 Juni–22 Okt
Unter dem Birg– Engstligenalp	845–1645 alle 15 Min	815–1645 alle 15 Min	830–1650 alle 20 Min
← Engstligenalp–Unter dem Birg	845–1700 alle 15 Min	815–1700 alle 15 Min	830–1710 alle 20 Min
L 1224 m, H 568 m, F 8 Min	BEAG, Adelboden ☎ 033 673 32 70 Fax 033 673 32 40		
1 Min von  (31.232)			

2440 Grindelwald–First  , 3 Sektionen

	17 Dez–13 Jan	14 Jan–17 Apr	6 Mai–2 Juni
Grindelwald–First (Grindelwald)	10 800–1545, 11 830–1545	14 800–1615	15 1000–1630
↓ First (Grindelwald)– Grindelwald	10 800–1615, 11 830–1615	14 800–1645	15 1000–1700
	3–23 Juni 4 Sep–1 Okt	24 Juni–3 Sep	2–22 Okt
Grindelwald–First (Grindelwald)	830–1700	12 800–1800, 13 830–1800	830–1630
↓ First (Grindelwald)– Grindelwald	830–1730	12 800–1830, 13 830–1830	830–1700
	25 Nov–9 Dez		
Grindelwald–First (Grindelwald)	16 1000–1545		
↓ First (Grindelwald)– Grindelwald	16 1000–1615		
10 24 Dez–13 Jan 11 17–23 Dez, verkehrt bei guten Schneeverhältnissen auch 10, 11 Dez 12 24 Juni–13 Aug 13 14 Aug–3 Sep 14 April, Skibetrieb nur bei guten Schneeverhältnissen	15 ab 6 Mai bei guter Witterung und trockenen Verhältnissen 16 inkl. Wintersportbetrieb an den Wochenenden bei guten Schneeverhältnissen ab 8.00	10 Min von  (312) 3 Min von  (31.124) L 5132 m, H 1103 m, F 25 Min	Zwischenstationen Bort, Schreckfeld BGF, Grindelwald ☎ 033 828 77 11 Fax 033 828 77 12 www.jungfrau.ch info.first@jungfrau.ch

2442 Grindelwald–Pfungstegg 

	6 Mai–23 Juni	24 Juni–10 Sep	11 Sep–22 Okt
Grindelwald–Pfungstegg	900–1740 alle 20 Min	830–1845 alle 15 Min, ☉ 1845–2045 alle 30 Min	900–1740 alle 20 Min
↓ Pfungstegg–Grindelwald	920–1800 alle 20 Min	845–1900 alle 15 Min, ☉ 1900–2130 alle 30 Min	920–1800 alle 20 Min
15 Min von  (312) L 1046 m, H 360 m, F 5 Min	In Randzeiten und bei schlechtem Wetter kann der Fahrplan ausgedünnt werden		LGP, Grindelwald ☎ 033 853 26 26 Fax 033 853 26 23 www.pfungstegg.ch info@pfungstegg.ch
Der Bahnbetrieb ist vom 11 Dez–5 Mai und vom 23 Okt–9 Dez eingestellt	Rodelbahn (nicht bei Regen) 6 Mai–23 Juni: 10.30–17.00 Saisonstart je nach Schneelage 24 Juni–10 Sep: 10.30–18.00 an ☉ bis 19.00 11 Sep–22 Okt: 10.30–17.00 Bei Regenwetter bleibt die Rodelbahn geschlossen		