



**2461 Lauterbrunnen–Grütschalp** 

	<b>11 Dez–30 Apr, 6 Mai–22 Okt, 4 Nov–9 Dez</b>	
→ Lauterbrunnen BLM–Grütschalp	613, 631, 701, 731, 801, 838, 908, <del>10</del> 923, 938, <del>10</del> 953, 1008, <del>10</del> 1023, 1038, <del>10</del> 1053, 1108, <del>10</del> 1123, 1138, <del>10</del> 1153, 1208, <del>10</del> 1223, 1238, 1308, 1338, 1408, <del>10</del> 1423, 1438, <del>10</del> 1453, 1508, <del>10</del> 1523, 1538, <del>10</del> 1553, 1608, <del>10</del> 1623, 1638, <del>10</del> 1653, 1708, 1738, 1808, 1838, 1908, 1938, <del>10</del> 2035	
← Grütschalp–Lauterbrunnen BLM	621, 651, 721, 751, 821, 843, 913, 943, <del>10</del> 958, 1013, <del>10</del> 1028, 1043, <del>10</del> 1058, 1113, <del>10</del> 1128, 1143, <del>10</del> 1158, 1213, <del>10</del> 1228, 1243, 1313, 1343, 1413, <del>10</del> 1428, 1443, <del>10</del> 1458, 1513, <del>10</del> 1528, 1543, <del>10</del> 1558, 1613, <del>10</del> 1628, 1643, <del>10</del> 1658, 1713, <del>10</del> 1728, 1743, 1813, 1843, 1913, 2013	
	<del>10</del> 17 Dez–2 Apr, 13 Mai–22 Okt L 1420 m, H 684 m, F 4 Min	Bei ungünstiger Witterung kann der Betrieb eingeschränkt werden. Auskunft ☎ 033 828 72 18
	Voranmeldung für Gruppen ab 10 Personen	Betrieb wegen Revision vom 1–5 Mai, 23 Okt–3 Nov eingestellt
		<b>BLM, Interlaken</b> ☎ 033 828 74 18



**2463 Mürren–Allmendhubel SMA** 

	<b>11 Dez–17 Apr</b>	<b>16 Juni–15 Okt</b>
Mürren (Allmendhubelbahn)–Allmendhubel (Standseilbahn)	900–1700 alle 15 Min	900–1700 alle 20 Min
Allmendhubel (Standseilbahn)–Mürren (Allmendhubelbahn)	900–1700 alle 15 Min	900–1700 alle 20 Min
	8 Min von  (313) L 551 m, H 258 m, F 3 Min	Fahrten nach Bedarf
		<b>SMA, Mürren</b> ☎ 033 856 88 80



**2470 Giessbach See–Giessbach Hotel** 

2 Min von  (3470, 3470.2) L 345 m, H 90 m, F 4 Min	1 April–5 November Fahrten im Anschluss von bzw zu allen Schiffskursen. Zusatzfahrten gemäss Fahrplan vor Ort Auskunft ☎ 033 952 25 25	<b>Gbb, Brienz</b> ☎ 033 952 25 25
--	--	---------------------------------------

**2475 Meiringen RfB–Reichenbachfall** 

	<b>4 Mai–8 Okt</b>
Meiringen–Reichenbachfall	900–1730 alle 15 Min
5 Min von  (Meiringen Alpbach 474), 10 Meter von  (Willigen, Klinik Reichenbach 31.174) L 714 m, H 244 m, F 7 Min	Bei grossem Andrang durchgehender Bahnbetrieb ohne Fahrplan Betrieb im Winter eingestellt
Bei schlechter Witterung kann der Betrieb eingeschränkt werden	
	<b>RfB Grimselwelt, Innertkirchen</b> <a href="http://www.grimselwelt.ch">www.grimselwelt.ch</a> welcome@grimselwelt.ch

**2480.1 Meiringen–Hasliberg Reuti** 

	<b>11 Dez–30 Apr, 6 Mai–29 Okt, 4 Nov–9 Dez</b>	
↑ Meiringen–Hasliberg Reuti	Ⓐ625, 708, 720, 755, 808, 838, 908, 938, 1008, 1038, 1108, 1138, 1208, 1238, 1308, 1338, 1408, 1438, 1508, 1538, 1608, 1638, 1708, 1738, 1808, 1900, 2000, <del>10</del> 2230	
↓ Hasliberg Reuti–Meiringen	Ⓐ615, Ⓐ640, ✕708, 720, 755, 808, 838, 908, 938, 1008, 1038, 1108, 1138, 1208, 1238, 1308, 1338, 1408, 1438, 1508, 1538, 1608, 1638, 1708, 1738, 1808, 1838, 1938, <del>10</del> 2038, <del>10</del> 2240	
	<del>10</del> ③–⑥ vom 17 Dez–15 Apr <del>11</del> ⑤, ⑥ vom 17 Dez–15 Apr	Betrieb wegen Revision vom 1–5 Mai und 30 Okt–3 Nov eingestellt
	10 Min von  (470, 474) und  (31.174) L 1474 m, H 400 m, F 7 Min	<b>BMH, Hasliberg</b> ☎ 033 550 50 50 Automatischer Wetterbericht ☎ 033 550 50 05 <a href="http://www.meiringen-hasliberg.ch">www.meiringen-hasliberg.ch</a>