



2480.2 Hasliberg Reuti–Bidmi–Mägisalp , 2 Sektionen

	17 Dez–17 Apr	25 Mai–16 Juni	17 Juni–22 Okt
Hasliberg Reuti–Mägisalp	800–1600	830–1200, 1320–1630	830–1630
Mägisalp–Hasliberg Reuti	800–1700	830–1200, 1320–1700	830–1700
1 Min von  (2480.1) L 2930 m, H 643 m, F 14 Min	Wochenendbetrieb: Sa–So ab Mitte November bei guten Wintersportverhältnissen.		BMH, Hasliberg ☎ 033 550 50 50 automatischer Wetterbericht ☎ 033 550 50 05 www.meiringen-hasliberg.ch
Betrieb wegen Revision vom 18 Apr–24 Mai und 23 Okt–14 Dez eingestellt			








2480.3 Mägisalp–Alpen tower (Planplatten) 

	17 Dez–17 Apr	17 Juni–22 Okt
Mägisalp–Planplatten	900–1600	845–1630
Planplatten–Mägisalp	900–1600	845–1630
L 2123 m, H 520 m, F 8 Min	Wochenendbetrieb: Sa–So ab Mitte November bei guten Wintersportverhältnissen.	
Betrieb wegen Revision vom 18 Apr–16 Juni und 23 Okt–14 Dez eingestellt		BMH, Hasliberg ☎ 033 550 50 50 automatischer Wetterbericht ☎ 033 550 50 05 www.meiringen-hasliberg.ch


2485 Twing (Hasliberg)–Käserstatt 

	17 Dez–3 Apr	17 Juni–20 Aug 23 Sep–22 Okt	Fr–Mo 21 Aug–22 Sep
Hasliberg Twing–Käserstatt	800–1600	830–1630	830–1630
Käserstatt–Hasliberg Twing	800–1700	830–1700	830–1700
1 Min von  (31.151) L 2414 m, H 662 m, F 14 Min	Verlängerung Sommerbetrieb an Wochenenden ab 29 Oktober bis Mitte Dezember bei guten Bedingungen. Bitte telefonische Info einholen		BMH, Hasliberg ☎ 033 550 50 50 Automatischer Wetterbericht ☎ 033 550 50 05 www.meiringen-hasliberg.ch
Betrieb wegen Revision vom 4 Apr–16 Juni und 23 Okt–9 Dez eingestellt			

2500 Marbach–Marbachegg 

	24 Dez–19 März	13 Mai–22 Okt
Marbach–Marbachegg	830–1700	10830–1730
¹⁰ Vorsaisonbetrieb vom 13 Mai– 4 Juni an  ,  ,  immer offen, an  ,  ,  Betrieb nur bei schönem Wetter. Weitere Infos www.marbachegg.ch	1 Min von  (60.251) L 1980 m, H 588 m, F 9 Min	LMM, Marbach ☎ 034 493 33 88 www.marbachegg.ch Autom. Auskunftsdienst ☎ 034 493 36 37
Bei schlechter Witterung kann der Betrieb eingeschränkt werden		

2503 Sörenberg–Rossweid 

	17 Dez–2 Apr	20 Mai–22 Okt
Sörenberg–Rossweid	830–1630	815–1715
Rossweid–Sörenberg	830–1630	815–1715
1 Min von  (60.241) L 1475 m, H 305 m, F 6 Min	Betrieb wegen Revision ab Ende Wintersaison bis 20 Mai und ab 24 Okt bis Anfang Wintersaison eingestellt.	
Extrafahrten nach Vereinbarung BBS, Sörenberg ☎ 041 488 21 21		