






## 2592–2595 ZENTRALSCHWEIZ




2592 Flüelen–Eggberge 

|   |   |  |  |   |
|---|---|--|--|---|
|  | Flüelen–Eggberge  | <b>10</b> 700, 730, 800, 830, 900, 930, 1000, 1030, 1100, 1130, 1200, 1300, 1330, 1400, 1430, 1500, 1530, 1600, 1630, 1700, 1730, 1800, 1900, <b>11</b> 2000 | Extrafahrten nach Vereinbarung   | <b>LFE, Flüelen</b><br>☎ 041 870 15 49<br>www.eggberge.ch<br>mail@eggberge.ch |
|   |   | <b>10</b> 1 Juni–30 Sep<br><b>11</b> ⑤, ⑥ vom 16 Dez–27 Mai, 6 Okt–9 Dez; ①–⑦ vom 1 Juni–30 Sep  | Eingeschränkter Fahrbetrieb ca 1 Woche im April und November vorbehalten |   |
|   | 15 Min von  <br>L 1876 m, H 1010 m, F 9 Min |  |  |   |



2593 Bürglen UR–Biel (Kinzig) , 2 Sektionen

|   |   |  |  |   |
|---|---|--|--|---|
|  |   | <b>11 Dez–31 März, 1 Okt–9 Dez</b>   | <b>1–30 Apr</b>  | <b>1 Mai–30 Sep</b>   |
|   | Bürgg (Bürglen UR)–Biel (Kinzig)  | Ⓐ 6 15, Ⓐ 6 45, 7 15–11 15 alle 30 Min, 11 30, 12 30, 12 45–18 45 alle 30 Min, Ⓐ 19 15 | Ⓐ 6 15–8 15 alle 30 Min, Ⓒ 7 15–11 15 alle 30 Min, Ⓐ 10 15, <b>10</b> 11 30, <b>10</b> 12 30, Ⓒ 12 45–18 45 alle 30 Min, Ⓐ 14 45–18 45 alle 30 Min | Ⓐ 6 15, 6 45–11 15 alle 30 Min, 11 30, 12 30, 12 45–19 15 alle 30 Min |
|  | Biel (Kinzig)–Bürgg (Bürglen UR)  | Ⓐ 6 10, Ⓐ 6 40, 7 10–11 10 alle 30 Min, 11 25, 12 25, 12 40–18 40 alle 30 Min, Ⓐ 19 10 | Ⓐ 6 10–8 10 alle 30 Min, Ⓒ 7 10–11 10 alle 30 Min, Ⓐ 10 10, <b>10</b> 11 25, <b>10</b> 12 25, Ⓒ 12 40–18 40 alle 30 Min, Ⓐ 14 40–18 40 alle 30 Min | Ⓐ 6 10, 6 40–11 10 alle 30 Min, 11 25, 12 25, 12 40–19 10 alle 30 Min |
|   | <b>10</b> verkehrt täglich<br>2 Min von  (60.403, 408, 409)<br>L 2932 m, H 979 m, F 10 Min<br>Zusatzfahrten ab 4 Personen (ausgenommen Mittagszeit)<br>Mittagszeit 11 30–12 30 | Übrige Zeit automatischer Betrieb mit Jetons<br>Zwischenstation Riedlig                | <b>KLSB, Bürglen</b><br>☎ 041 870 26 35/870 80 87<br>Schnee- und Pistenbericht<br>☎ 041 870 03 13<br>Kantonale Konzession                          |   |

2593.2 Bürglen UR Brügg–Ruogig , 2 Sektionen

|   |   |   |   |  |
|---|---|---|---|--|
|  | Bürglen UR Brügg (Ruogigbahn)–Ruogig  | 630–1200 alle 30 Min, 1300–1900 alle 30 Min   |   |  |
|   |    | Ruogig–Bürglen UR Brügg (Ruogigbahn)  | 635–1205 alle 30 Min, 1305–1905 alle 30 Min |  |
|   | 5 Min von  (60.403, 408, 409)<br>L 3044 m, H 1080 m, F 15 Min<br>Ab 3 Personen wird sofort gefahren! | Bei Andrang bleibt die Bahn auch über Mittag bedient<br>Während der Mittagspause sowie nach der letzten abendlichen Berg-/ bzw Talfahrt wird auf Jetonbetrieb umgeschaltet. | Zwischenstation Eierschwand                 | <b>LBER, Bürglen</b><br>☎ 041 870 20 00 Seilwart<br>Kantonale Konzession |

2594 Schattdorf–Haldi 

|   |   |  |  |  |
|---|---|--|--|--|
|  | Schattdorf LSH–Haldi  | 600–1200 alle 30 Min, 1300–2000 alle 30 Min, 2130, 2300, <b>10</b> 00  |  |  |
|   | <b>10</b> Nächte Freitag/Samstag, Samstag/Sonntag<br>2 Min von  (60.401)<br>L 1256 m, H 601 m, F 5 Min | Achtung: Jeweils Ende Juni/Anfang Juli (Beginn Schul-Sommerferien) wird der der Bahnbetrieb infolge Revisionsarbeiten während 2–3 Wochen unterbrochen. Es besteht ein eingeschränkter Bus-Ersatz. Homepage beachten! | <b>LSH, Haldi bei Schattdorf</b><br>☎ 041 870 21 09<br>www.haldi-uri.ch<br>luftseilbahn@haldi-uri.ch |  |

2595 Bristen–Golzern 

|   |   |   |   |
|---|---|---|---|
|  |   | <b>November–März</b>  | <b>April</b>                                |
|   | Bristen–Golzern   | 700–1200 alle 30 Min, 1300–1800 alle 30 Min                     | 700–1200 alle 30 Min, 1300–1900 alle 30 Min |
|   |   | <b>Mai–September</b>  | <b>Oktober</b>                              |
| Bristen–Golzern   | 600–1200 alle 30 Min, 1300–2000 alle 30 Min   | 600–1200 alle 30 Min, 1300–1900 alle 30 Min                     |   |
|   | 1 Min von  (Bristen Post 60.407)<br>L 1335 m, H 590 m, F 6 Min | <b>SBGG, Silenen</b><br>☎ 041 883 12 70<br>Kantonale Konzession |   |