

2600.1–2616 TICINO



**2600.1 Airolo–Pesciüm** metà novembre a inizio aprile  
(neve permettendo)

fine giugno a inizio ottobre

Airolo–Pesciüm

845–1630 ogni 15 min

800–1200 ogni 30 min, 1300–1700 ogni 30 min

15 Min da  (600, 631)  
L 1200 m, Di 570 m, Dp 5 minServizio bus navetta  
(solo in inverno):  
Stazione FFS–Funivie Airolo  
Funivie Airolo–Stazione FFSValbianca SA, Airolo  
☎ 091 873 80 40  
Fax 091 873 80 41  
www.airolo.ch/funivie  
funivie@airolo.ch**2600.2 Pesciüm–Sasso della Boggia** metà novembre a inizio aprile  
(neve permettendo)

fine giugno a inizio ottobre

Pesciüm–Sasso della Boggia

900–1600 ogni 15 min

815–1145 ogni 30 min, 1315–1645 ogni 30 min

L 800 m, Di 320 m, Dp 4 min

Valbianca SA, Airolo  
☎ 091 873 80 40  
Fax 091 873 80 41  
www.airolo.ch/funivie  
funivie@airolo.ch**2603 Piotta–Ritom/Piora** 

1 giu–31 ott

**Piotta Centrale**

835	910	950	1030	1115	1215	1315	1415	1515	1600	1640	1720	1810	
841	916	956	1036	1121	1221	1321	1421	1521	1606	1646	1726	1816	
<b>Piora</b>	847	922	1002	1042	1127	1227	1327	1427	1527	1612	1652	1732	1822

**Piora**

850	930	1010	1050	1130	1230	1330	1430	1535	1620	1700	1750	1830	
856	936	1016	1056	1136	1236	1336	1436	1541	1626	1706	1756	1836	
<b>Piotta Centrale</b>	902	942	1022	1102	1142	1242	1342	1442	1547	1632	1712	1802	1842

**10** 1 giu–30 set  
1 Juni–30 Sep


10 Min da/von Fermata/Haltestelle  
Piotta, Posta  
1 Min da/von Fermata/Haltestelle  
Piotta, Funicolare  
L 1369 m, Di 786 m

Collegamenti con i treni ad Airolo e  
Faido consultare/Zuganschlüsse in  
Airolo und Faido siehe  
62.117 Airolo–Dalpe  
62.191 Airolo–Bellinzona

In caso di forte affluenza le corse  
sono continuate senza rispetto  
dell'orario/Bei grossem Andrang  
durchgehender Betrieb ohne  
Rücksicht auf den Fahrplan


Eventuale apertura già in maggio  
Eventuelle Eröffnung schon im Mai

**Funicolare Ritom SA, Ambrì**  
☎ 091 868 31 51  
www.ritom.ch  
info@ritom.ch

**2615 Arvigo–Braggio** 2 min da  (62.215)  
L 891 m, Di 480 m, Dp 6 min

esercizio automatico 24 ore su 24

**GR, Arvigo**  
☎ 091 828 10 60/822 81 11  
Natal 079 252 26 81  
Concessione cantonale

**2616 Selma–Landarenca** 2 min da  (62.215)  
L 737 m, Di 362 m, Dp 5 min

esercizio automatico 24 ore su 24

**GR, Selma**  
☎ 091 828 10 76/822 81 11  
Natal 079 252 26 81  
Concessione cantonale