



1803

GLARUS / GRAUBÜNDEN 2840–2852


**2840 Linthal–Braunwald** 

	Montag–Freitag ohne allg. Feiertage <sup>Ⓐ</sup>	Samstag und Sonntag sowie allg. Feiertage <sup>Ⓒ</sup>
Linthal–Braunwald	5 25, 5 55, 6 25, 6 55, 7 25, 7 55, <b>10</b> 8 25, <b>10</b> 8 55, <b>10</b> 9 25, <b>10</b> 9 55, <b>10</b> 10 25, <b>10</b> 10 55, <b>10</b> 11 25, <b>10</b> 11 55, <b>10</b> 12 25, <b>10</b> 12 55, <b>10</b> 13 25, <b>10</b> 13 55, <b>10</b> 14 25, <b>10</b> 14 55, <b>10</b> 15 25, <b>10</b> 15 55, <b>10</b> 16 25, <b>10</b> 16 55, <b>10</b> 17 25, 17 55, 18 25, 18 55, 19 25, 19 55, <b>11</b> 20 25, 20 55, 21 55, 22 55, 23 55	5 55, 6 25, 6 55, 7 25, 7 55, 8 25, 8 55, 9 25, 9 55, 10 25, 10 55, 11 25, 11 55, 12 25, 12 55, 13 25, 13 55, 14 25, 14 55, 15 25, 15 55, 16 25, 16 55, 17 25, 17 55, 18 25, 18 55, 19 25, 19 55, 20 25, 20 55, 21 55, 22 55, 23 55, <b>11</b> 0 40
	<b>10</b> Dieser Kurs fällt während Revisionen vom 25–28 Apr sowie 7–10 Nov aus <b>11</b> Nächte <sup>Ⓔ</sup> / <sup>Ⓕ</sup> und <sup>Ⓖ</sup> / <sup>Ⓙ</sup> vom 23/24 Dez–25/26 März <b>12</b> Dieser Kurs kann bei dringenden Revisionsarbeiten ausfallen	3 Min von  (Linthal Braunwaldbahn 736) L 1376 m, H 605 m, F 7 Min
		<b>BRSB, Braunwald</b> <b>☎ 055 653 50 30</b> <a href="http://www.braunwald.ch">www.braunwald.ch</a> <a href="mailto:info@braunwaldbahn.ch">info@braunwaldbahn.ch</a>  <b>Information und Wetterbericht</b> <b>☎ 055 653 65 75</b>



**2841 Braunwald–Kleiner Gumen** 

	Beginn nach Schneeverhältnissen 17 Dez–26 März	17 Juni–22 Okt
Braunwald Leglerberg– Kleiner Gumen	8 30–16 20	<b>10</b> 8 00–17 30
<b>10</b> Bei Regenwetter nur Fahrten von 8 30–16 30 alle 60 Min	15 Min von  (2840) L 2054 m, H 590 m, F 14 Min	<b>SPBR, Braunwald</b> <b>☎ 055 653 65 69</b> <a href="http://www.braunwald.ch">www.braunwald.ch</a> <a href="mailto:buero.huettenberg@braunwald.ch">buero.huettenberg@braunwald.ch</a>
	<b>Information und Wetter- bericht ☎ 055 653 65 75</b>	


**2843 Braunwald–Grotzenbüel**  , 2 Sektionen

	Beginn nach Schneeverhältnissen 17 Dez–26 März	An <sup>Ⓒ</sup> vom 6 Mai–11 Juni sowie täglich vom 17 Juni–22 Okt
Niederschlacht–Hüttenberg	8 30–17 00	8 10–17 50
Hüttenberg–Grotzenbüel (Hüttenberg)	8 30–17 00	8 40–18 00
<b>Information und Wetter- bericht ☎ 055 653 65 75</b>	5/15 Min von  (2840) L 1507 m, H 329 m, F 6 Min	<b>SPBR, Braunwald</b> <b>☎ 055 653 65 69</b> <a href="http://www.braunwald.ch">www.braunwald.ch</a> <a href="mailto:buero.huettenberg@braunwald.ch">buero.huettenberg@braunwald.ch</a>

**2848 Malans–Älpli** 

	13 Mai–12 Nov	Reservierung empfohlen	kein Winterbetrieb
Malans (Älplibahn Talstation)–Äelpli	8 00–17 00 alle 15 Min		
Reservierung und Fahrplanauskunft: ☎ 081 322 47 64	20 Min von  (910) 1 Min von  (90.022) L 3470 m, H 1194 m, F 14 Min	<b>AMG, Malans</b> <b>☎ 081 322 47 64/322 47 76</b> <a href="http://www.aelplibahn.ch">www.aelplibahn.ch</a> <b>Kantonale Konzession</b>	

**2852 Fanas–Eggli** 

	11 Dez–25 März, 29 Okt–9 Dez	26 März–28 Okt
Fanas–Eggli (Fanas)	8 00–11 45, 13 00–17 15	7 30–11 45, 13 00–18 15
Platzreservierung empfohlen	direkt bei Haltestelle Fanas, Seilbahn  (90.211) L 2700 m, H 780 m, F 12 Min	<b>SFE, Fanas</b> <b>☎ 081 322 19 39</b> <a href="http://www.gruesch.ch">www.gruesch.ch</a> <b>Kantonale Konzession</b>