































1803



GLARUS / GRAUBÜNDEN 2840–2852

2840 Linthal–Braunwald 

Linthal–Braunwald

**Montag–Freitag ohne
allg. Feiertage** 5 25, 5 55, 6 25, 6 55, 7 25, 7 55,  8 25,
 8 55,  9 25,  9 55,  10 25,  10 55,
 11 25,  11 55,  12 25,  12 55,
 13 25,  13 55,  14 25,  14 55,
 15 25,  15 55,  16 25,  16 55,
 17 25, 17 55, 18 25, 18 55, 19 25, 19 55,
 20 25, 20 55, 21 55, 22 55, 23 55**Samstag und Sonntag sowie
allg. Feiertage** 5 55, 6 25, 6 55, 7 25, 7 55, 8 25, 8 55, 9 25,
9 55, 10 25, 10 55, 11 25, 11 55, 12 25,
12 55, 13 25, 13 55, 14 25, 14 55, 15 25,
15 55, 16 25, 16 55, 17 25, 17 55, 18 25,
18 55, 19 25, 19 55, 20 25, 20 55, 21 55,
22 55, 23 55,  0 40 Dieser Kurs fällt während
Revisionen vom 25–28 Apr sowie
7–10 Nov aus Nächte / und / vom
23/24 Dez–25/26 März Dieser Kurs kann bei dringenden
Revisionsarbeiten ausfallen3 Min von  (Linthal
Braunwaldbahn 736)
L 1376 m, H 605 m, F 7 Min**BRSB, Braunwald**
 055 653 50 30
www.braunwald.ch
info@braunwaldbahn.ch**Information und Wetterbericht**
 055 653 65 75**2841 Braunwald–Kleiner Gumen** Braunwald Leglerberg–
Kleiner Gumen**Beginn nach Schneeverhältnissen
17 Dez–26 März**

8 30–16 20

17 Juni–22 Okt 8 00–17 30 Bei Regenwetter nur Fahrten von
8 30–16 30 alle 60 Min15 Min von  (2840)
L 2054 m, H 590 m, F 14 Min**Information und Wetter-
bericht**  055 653 65 75**SPBR, Braunwald**
 055 653 65 69
www.braunwald.ch
buero.huettenberg@braunwald.ch**2843 Braunwald–Grotzenbüel** , 2 Sektionen

Niederschlacht–Hüttenberg

**Beginn nach Schneeverhältnissen
17 Dez–26 März**

8 30–17 00


**An  vom 6 Mai–11 Juni sowie
täglich vom 17 Juni–22 Okt**

8 10–17 50




Hüttenberg–Grotzenbüel
(Hüttenberg)

8 30–17 00

8 40–18 00

**Information und Wetter-
bericht**  055 653 65 755/15 Min von  (2840)
L 1507 m, H 329 m, F 6 Min**SPBR, Braunwald**
 055 653 65 69
www.braunwald.ch
buero.huettenberg@braunwald.ch**2848 Malans–Älpli** Malans (Älplibahn
Talstation)–Äelpli**13 Mai–12 Nov**

8 00–17 00 alle 15 Min

Reservierung empfohlen**kein Winterbetrieb**Reservierung und
Fahrplanauskunft:  081 322 47 6420 Min von  (910)
1 Min von  (90.022)
L 3470 m, H 1194 m, F 14 Min**AMG, Malans**
 081 322 47 64/322 47 76
www.aelplibahn.ch
Kantonale Konzession**2852 Fanas–Eggli** 


Fanas–Eggli (Fanas)

11 Dez–25 März, 29 Okt–9 Dez

8 00–11 45, 13 00–17 15

26 März–28 Okt

7 30–11 45, 13 00–18 15

Platzreservierung
empfohlendirekt bei Haltestelle Fanas,
Seilbahn  (90.211)
L 2700 m, H 780 m, F 12 Min**SFE, Fanas**
 081 322 47 19 39
www.gruesch.ch
Kantonale Konzession