


2106 Morgins–La Foilleuse ↕

L'horaire 2018 est en cours d'élaboration

Morgins–La Foilleuse

L 1500 m, Dn 500 m, Dp 10 min
2 min de  (Morgins, poste 12.061)

Ouverture de saison :
Informations sur
www.telemorgins.ch

TM, Morgins
☎ 024 476 80 00
www.telemorgins.ch

Accès pour chaises roulantes:
(♿) **Transfert possible, fauteuils
roulants manuels uniquement**

2110 Champéry–Croix-de-Culet ↕

10 déc–15 avr

⑥, ⑦ 26 mai–15 juin
18 sep–21 oct ainsi et
31 mai, 1 juin; ①–⑦
16–28 juin, 3–17 sep

29 juin–2 sep

Champéry–Croix-de-Culet 900–1630

10845–1645 toutes les 60 min


845–1715 toutes les 30 min

↓ Croix-de-Culet–Champéry 900–1630

10845–1645 toutes les 60 min

845–1715 toutes les 30 min, 1730

10 Exploitation suspendue en cas d'intempéries

L 2144 m, Dn 899 m, Dp 4 min
1 min de  (126)

Courses spéciales
sur demande 24 heures à l'avance

Ouverture de saison:
Informations sur
www.telechampery.ch

TCP, Champéry
☎ 024 479 02 00 (été)
☎ 024 479 02 11 (hiver)
www.telechampery.com
info@telechampery.ch

Accès pour chaises roulantes: ♿

2117 Les Crossets–Pointe-des-Mossettes ↕


23 déc–15 avr

①–⑦ 29 juin–2 sep;
⑥, ⑦ 8–16 sep
ainsi que 17 sep

Les Crossets–Pointe-des-Mossettes

830–1630

900–1645

L 1788 m, Dn 570 m, Dp 6 min
2 min de  (12.081)

Ouverture de saison:
Informations sur
www.telechampery.ch

Accès pour chaises roulantes: ✗

TPS, Val-d'Illiciez
☎ 024 479 02 00 (été)
☎ 024 479 02 11 (hiver)
www.telechampery.com
info@telechampery.ch

2118 Les Crossets–Marcheuson ↕


23 déc–15 avr

①–⑦ 29 juin–2 sep;
⑥, ⑦ 8–16 sep
ainsi que 17 sep

Les Crossets–Marcheuson

830–1630

900–1645

L 840 m, Dn 257 m, Dp 7 min
2 min de  (12.081)

Ouverture de saison:
Informations sur
www.telechampery.ch

En hiver
pas de descente
sur cette installation

Accès pour chaises roulantes: ✗


TPS, Val-d'Illiciez
☎ 024 479 02 00 (été)
☎ 024 479 02 11 (hiver)
www.telechampery.com
info@telechampery.ch

2130 Dorénaz–Champex-d'Alesse ↕, 2 sections

Dorénaz TDCh–Champex-d'Alesse

10 545, 10700, 750, 10830, 915, 1000, 1045, 1100, 1140, 1245, 1315, 1014000, 1500, 1600, 1630, 1700, 101740, 101800, 1900

10 Ⓐ sauf 19 mars, 31 mai, 15 août, 1 nov

L 1373 m, Dn 673 m, Dp 10 min
1 min de  (12.220)

Station intermédiaire : Alesse

Lors de forts vents ou d'affluence, le respect de l'horaire n'est pas garanti

Révision
L'exploitation est suspendue pour révision le premier jeudi de chaque mois de 08 00–11 30 et 13 00–16 50

Courses spéciales
sur réservation
24 h à l'avance

Accès pour chaises roulantes: ♿

TDCh, Dorénaz
☎ 027 764 14 74