





2210-2221 VALAIS


2210 Ovronnaz–Jorasse 

	23 déc–8 avr	16 juin–23 sep	24 sep–28 oct
↑ Ovronnaz–Jorasse	900–1630	830–1220, 1330–1645	900–1220, 1330–1615
↓ Jorasse–Ovronnaz	900–1630	845–1220, 1330–1700	915–1220, 1330–1630
L 1600 m, Dn 540 m, Dp 6 min		5 min de  (Ovronnaz, Croisée du Centre 12.314)	TOJ, Ovronnaz ☎ 027 306 35 53 www.teleovronnaz.ch
Ouverture de saison : Informations sur www.teleovronnaz.ch		Accès pour chaises roulantes : ✗	

2215 Anzère–Pas-de-Maimbré 

	22 déc–2 avr	15 juin–28 oct
↕ Anzère–Pas-de-Maimbré	10845–1630	830–1600
 Si les conditions d'enneigement sont favorables		5 min de  (12.351)
L 2200 m, Dn 836 m, Dp 9 min		RMA, Anzère ☎ 027 398 14 14 info@teleanzere.ch www.teleanzere.ch
		Accès pour chaises roulantes : ⚠

2221 Crans-sur-Sierre–Merbé–Cry-d'Er , 2 sections

	10 déc–8 avr	16 juin–14 oct	1–8 déc
↑ Crans-s-S–Cry-d'Er	845–1615	915–1730	845–1615
↓ Cry-d'Er–Crans-s-S	845–1630	915–1800	845–1630
3 min de  (12.421) 1.sect.:L 1808m, Dn 433m, Dp 9 min 2.sect.:L 1265m, Dn 334m, Dp 6 min		Station intermédiaire Merbé (embarquement et débarquement assurés)	CMA, Crans-Montana ☎ 0848 22 10 12 www.crans-montana-aminona.com info@mycma.ch
Ouverture de saison : Informations sur www.crans-montana-aminona.com		Accès pour chaises roulantes : ⚠ Pas tous les arrêts	