





2210-2221 VALAIS


2210 Ovronnaz–Jorasse 

| | 23 déc–8 avr | 16 juin–23 sep | 24 sep–28 oct |
|---|--------------|---|---|
| ↑ Ovronnaz–Jorasse | 900–1630 | 830–1220, 1330–1645 | 900–1220, 1330–1615 |
| ↓ Jorasse–Ovronnaz | 900–1630 | 845–1220, 1330–1700 | 915–1220, 1330–1630 |
| L 1600 m, Dn 540 m, Dp 6 min | | 5 min de  (Ovronnaz, Croisée du Centre 12.314) | TOJ, Ovronnaz ☎ 027 306 35 53 www.teleovronnaz.ch |
| Ouverture de saison : Informations sur www.teleovronnaz.ch | | Accès pour chaises roulantes : ✘ | |

2215 Anzère–Pas-de-Maimbré 

| | 22 déc–2 avr | 15 juin–28 oct |
|---|--------------|---|
| ↕ Anzère–Pas-de-Maimbré | 10845–1630 | 830–1600 |
|  Si les conditions d'enneigement sont favorables | | 5 min de  (12.351) |
| L 2200 m, Dn 836 m, Dp 9 min | | RMA, Anzère ☎ 027 398 14 14 info@teleanzere.ch www.teleanzere.ch |
| | | Accès pour chaises roulantes : ☹ |

2221 Crans-sur-Sierre–Merbé–Cry-d'Er , 2 sections

| | 10 déc–8 avr | 16 juin–14 oct | 1–8 déc |
|---|--------------|--|--|
| ↑ Crans-s-S–Cry-d'Er | 845–1615 | 915–1730 | 845–1615 |
| ↓ Cry-d'Er–Crans-s-S | 845–1630 | 915–1800 | 845–1630 |
| 3 min de  (12.421) 1.sect.:L 1808m, Dn 433m, Dp 9 min 2.sect.:L 1265m, Dn 334m, Dp 6 min | | Station intermédiaire Merbé (embarquement et débarquement assurés) | CMA, Crans-Montana ☎ 0848 22 10 12 www.crans-montana-aminona.com info@mycma.ch |
| Ouverture de saison : Informations sur www.crans-montana-aminona.com | | Accès pour chaises roulantes : ☹ Pas tous les arrêts | |