


2330,2331

2330 Mörel–Greich–Riederalp Mitte 

Mörel																			
Greich	x	5 55	6 39	7 03	7 39	8 03	8 39	9 03	9 39	10 03	10 39	11 03	11 39	12 03	12 39	13 03			
Riederalp Mitte	o	5 59	6 49	7 15	7 51	8 07	8 43	9 07	9 49	10 07	10 49	11 07	11 43	12 07	12 49	13 07			
		6 07	6 49	7 15	7 51	8 15	8 51	9 15	9 49	10 15	10 49	11 15	11 51	12 15	12 49	13 15			

Mörel																			
Greich	x	10 13 18	13 39	14 03	14 39	15 03	15 39	16 03	16 03	10 16 25	16 39	17 03	17 39	18 03	18 39				
Riederalp Mitte	o	10 13 30	13 49	14 15	14 49	15 15	15 49	16 07	16 07	10 16 29	16 43	17 07	17 39	18 07	18 43				
		10 13 30	13 49	14 15	14 49	15 15	15 49	16 15	16 15	10 16 37	16 51	17 15	17 49	18 15	18 51				

Mörel																			
Greich	x	19 03	19 39	20 03	20 39	21 03	22 03	11 23 05	11 23 05	7 23 30									
Riederalp Mitte	o	19 07	19 49	20 07	20 43	21 07	22 07	11 23 09	11 23 09	7 23 34									
		19 15	19 49	20 15	20 51	21 15	22 15	11 23 17	11 23 17	7 23 42									


Riederalp Mitte																			
Greich	x	5 55	6 39	7 03	7 39	8 03	8 39	9 03	9 39	10 03	10 39	11 03	11 39	12 03	12 39	13 03			
Mörel	o	5 59	6 49	7 15	7 51	8 15	8 51	9 15	9 49	10 07	10 49	11 07	11 43	12 07	12 49	13 07			
		6 07	6 49	7 15	7 51	8 15	8 51	9 15	9 49	10 15	10 49	11 15	11 51	12 15	12 49	13 15			

Riederalp Mitte																			
Greich	x	10 13 18	13 39	14 03	14 39	15 03	15 39	16 03	16 03	10 16 25	16 39	17 03	17 39	18 03	18 39				
Mörel	o	10 13 30	13 49	14 15	14 49	15 15	15 49	16 07	16 07	10 16 29	16 43	17 07	17 39	18 07	18 43				
		10 13 30	13 49	14 15	14 49	15 15	15 49	16 15	16 15	10 16 37	16 51	17 15	17 49	18 15	18 51				

Riederalp Mitte																			
Greich	x	19 03	19 39	20 03	20 39	21 03	22 03	11 23 05	11 23 05	7 23 30									
Mörel	o	19 07	19 49	20 07	20 43	21 07	22 07	11 23 09	11 23 09	7 23 34									
		19 15	19 49	20 15	20 51	21 15	22 15	11 23 17	11 23 17	7 23 42									

10 Schülerkurse, verkehren nur an Schultagen

11 ①–⑥

4 Min von  (142)

L 2798 m, H 1141 m

In Stosszeiten keine Gewähr für die Einhaltung des Fahrplans

Zwischenfahrten während den Hauptverkehrszeiten nach Bedarf

Gesellschaften und Schulen

Voranmeldung erwünscht

☎ 027 928 41 41

Rollstuhl: 
☎ 027 928 66 11

ARBAG, Mörel
☎ 027 928 41 41
www.aletscharena.ch
info@aletschbahnen.ch

2331 Mörel–Ried–Mörel–Riederalp West , 2 Sektionen

Mörel																			
Ried–Mörel		7 03	7 39	8 03	8 39	9 03	9 39	10 03	10 39	11 03	11 39	12 03	12 39	13 03	10 13 18	13 39			
Riederalp West	o	7 08	7 44	8 08	8 44	9 08	9 44	10 08	10 44	11 08	11 44	12 08	12 44	13 08	10 13 23	13 44			
		7 17	7 53	8 17	8 53	9 17	9 53	10 17	10 53	11 17	11 53	12 17	12 53	13 17	10 13 32	13 53			

Mörel																			
Ried–Mörel		14 03	14 39	15 03	15 39	16 03	16 03	10 16 25	16 39	17 03	17 39	18 03	18 39	19 03	19 39				
Riederalp West	o	14 08	14 44	15 08	15 44	16 08	16 08	10 16 30	16 44	17 08	17 44	18 08	18 44	19 08	19 44				
		14 17	14 53	15 17	15 53	16 17	16 17	10 16 39	16 53	17 17	17 53	18 17	18 53	19 17	19 53				

Mörel																			
Ried–Mörel		20 03	21 39	11 13 23 20	11 13 23 20	11 13 23 25	11 13 23 25	11 13 23 45	11 13 23 45										
Riederalp West	o	20 08	21 44	11 13 23 25	11 13 23 25	11 13 23 50	11 13 23 50												
		20 17	21 53																

Riederalp West																			
Ried–Mörel		14 6 03	14 15 6 33	7 03	7 39	8 03	8 39	9 03	9 39	10 03	10 39	11 03	11 39	12 03	12 39	13 03			
Mörel	o	6 08	6 38	7 17	7 53	8 17	8 53	9 17	9 53	10 17	10 53	11 17	11 53	12 17	12 53	13 17			

Riederalp West																			
Ried–Mörel		10 13 18	13 39	14 03	14 39	15 03	15 39	16 03	16 03	10 16 25	16 39	17 03	17 39	18 03	18 39				
Mörel	o	13 23	13 44	14 08	14 44	15 08	15 44	16 08	16 08	10 16 30	16 44	17 08	17 44	18 08	18 44				
		10 13 32	13 53	14 17	14 53	15 17	15 53	16 17	16 17	10 16 39	16 53	17 17	17 53	18 17	18 53				

Riederalp West																			
Ried–Mörel		19 03	19 39	20 03	21 39														
Mörel	o	19 08	19 44	20 08	21 44														
		19 17	19 53	20 17	21 53														

10 Schülerkurse, verkehren nur an Schultagen


11 ①–⑥ bei telefonischer Voranmeldung bis 18 00 an Station Ried–Mörel ☎ 027 928 66 33

12 ⑦ bei telefonischer Voranmeldung bis 18 00 an Station Ried–Mörel ☎ 027 928 66 33

13 Abfahrt in Mörel, nur zur Bergfahrt ab Mörel nach Ried–Mörel (1. Sek)

14 Abfahrt in Ried–Mörel, nur zur Talfahrt ab Ried–Mörel nach Mörel (1. Sek)

15 Bei telefonischer Voranmeldung bis am Vorabend um 18 00 an Station Ried–Mörel ☎ 027 928 66 33

4 Min von  (142)

1. Sek.: L 1037 m, H 420 m, F 5 Min
2. Sek.: L 1980 m, H 729 m, F 8 Min

In Stosszeiten keine Gewähr für die Einhaltung des Fahrplans

Kontrolltag

1. Sektion: am 1. Donnerstag des Monats Betrieb teilweise eingestellt

2. Sektion: am 1. Mittwoch des Monats Betrieb teilweise eingestellt

Rollstuhl: 
1. Sektion 
2. Sektion 
☎ 027 928 66 11

ARBAG, Mörel
☎ 027 928 41 41
www.aletscharena.ch
info@aletschbahnen.ch