


**2389 Schönried–Rellerligrat** ↕**23 Dez–25 Feb**⑥, ⑦ vom 2 Juni–1 Juli  
①–② vom 2 Juli–14 Okt

Schönried–Rellerligrat 900–1630

900–1630



L 2080 m, H 588 m, F 9 Min

Aenderungen je nach Schneelage  
und Witterungseinflüssen  
vorbehalten**BDG AG, Gstaad**  
**Aktuelle Info ☎ 033 748 82 82**  
**www.gstaad.ch**2 Min von  (120)**Rollstuhl:** ✘  
☎ 033 748 87 37**2393 Gstaad–Höhi Wispile** ↕, 2 Sektionen**23 Dez–7 Jan**  
**3–25 Feb****30 Juni–14 Okt**

Gstaad–Höhi Wispile 900–1630



900–1630

L 3040 m, H 860 m, F 13 Min

Aenderungen je nach Schneelage  
und Witterungseinflüssen  
vorbehalten**BDG AG, Gstaad**  
**Aktuelle Info ☎ 033 748 82 82**  
**www.gstaad.ch**20 Min von  (120)  
1 Min von  (12.180)**Zwischenstation:** Bodme**Rollstuhl:**  
1. Sektion ✘  
2. Sektion ✘  
☎ 033 748 87 37**2397 Gsteig–Sanetsch** ↕**16 Juni–21 Okt**Innergsteig–Sanetsch-  
Stausee

830–1700

L 2066 m, H 852 m, F 11 Min

**Auskunft/Info ☎ 058 477 85 75**  
Pro Stunde können ca. 40 pers. auf  
den Berg bzw. ins Tal transportiert  
werden.  
An Spitzentagen sind Wartezeiten  
leider nicht zu vermeiden und die  
letzte Talfahrt kann dadurch  
deutlich später ausfallen als 17:00Die Sommer-Abonnemente von  
"Gstaad Mountain Rides"  
ausgenommen "easy acces card"  
sind gültigGsteig–Innergsteig:  
20 Min von  (12.180)Sanetsch–Stausee–Sanetsch:  
10 Min von  (12.344)**Betriebseinstellung**  
Bei starkem Wind oder sonstigen  
besonderen Verhältnissen kann der  
Bahnbetrieb jederzeit eingestellt  
werden**Rollstuhl:** ✘**KWS, Gsteig**  
**☎ 058 477 85 75**  
**Kantonale Konzession****2398 Reusch–Oldenegg (Cabane-des-Diablerets)** ↕, 2 Sektionen①–⑦ vom 10 Feb–11 März;  
⑧ vom 17 März–15 Apr**21 Juli–19 Aug**

Reusch–Oldenegg 900–1620 alle 20 Min


900–1620 alle 20 Min



Oldenegg–Reusch 920–1640 alle 20 Min

920–1640 alle 20 Min

L 1624 m, H 572 m, F 6 Min

Oldenegg–Cabane-des-Diablerets:  
☎ in Betrieb nur Bergfahrt für  
Skifahrer**G3AG, Gstaad**  
**☎ 0848 00 3000 / 024 492 33 77**  
**www.glacier3000.ch**  
**info@glacier3000.ch**1 Min von  (12.180)**Übrige Zeit via Col-du-Pillon,  
Glacier 3000 siehe Feld 2085****Rollstuhl:**  
1. Sekt.: ☎  
2. Sekt.: ✘