





2425 Geils–Hahnenmoos 

↕		23 Dez–8 Apr	16 Juni–21 Okt
	Adelboden Geils (Hahnenmoos)–Hahnenmoos	830–1630	900–1650
	1 Min von  (31.233)	Rollstuhl: ⚠	BA, Adelboden ☎ 033 673 90 90 www.adelboden-silleren.ch info@adelboden-lenk.ch
	L 1390 m, H 240 m, F 8 Min		


2427 Unter dem Birg (Adelboden)–Engstligenalp 

➔		23 Dez–23 Feb	24 Feb–6 Mai	9 Juni–21 Okt
	Unter dem Birg– Engstligenalp	845–1645 alle 15 Min	815–1645 alle 15 Min	830–1650 alle 20 Min
↶	Engstligenalp–Unter dem Birg	845–1700 alle 15 Min	815–1700 alle 15 Min	830–1710 alle 20 Min
		L 1224 m, H 568 m, F 8 Min	Rollstuhl: ⚠	BEAG, Adelboden ☎ 033 673 32 70 Fax 033 673 32 40
	1 Min von  (31.232)			

2440 Grindelwald–First , 3 Sektionen

↑		10 Dez–12 Jan	13 Jan–2 Apr	3 Apr–4 Mai
	Grindelwald–First (Grindelwald)	10 800–1545, 11 14 1000–1545	15 800–1615	1000–1630
↓	First (Grindelwald)– Grindelwald	10 800–1615, 11 14 1000–1615	15 800–1645	1000–1700
	↑		5 Mai–22 Juni	23 Juni–30 Sep
Grindelwald–First (Grindelwald)		830–1700	12 800–1800, 13 830–1700	830–1630
↓	First (Grindelwald)– Grindelwald	830–1730	12 800–1830, 13 830–1730	830–1700
	↑		1–8 Dez	
Grindelwald–First (Grindelwald)		14 1000–1545		
↓	First (Grindelwald)– Grindelwald	14 1000–1615		
		10 23 Dez–12 Jan	10 Min von  (312)	BGF, Grindelwald ☎ 033 828 77 11 Fax 033 828 77 12 www.jungfrau.ch info.first@jungfrau.ch
	11 10–22 Dez	3 Min von  (31.124)		
	12 23 Juni–2 Sep	L 5132 m, H 1103 m, F 25 Min		
	13 3–30 Sep	Zwischenstationen Bort, Schreckfeld		
	14 inkl. Wintersportbetrieb an den Wochenenden bei guten Schneeverhältnissen ab 8.30	Rollstuhl: 1.–3. Sektion ⚠		
	15 April, Skibetrieb nur bei guten Schneeverhältnissen			

2442 Grindelwald–Pfungstegg 

↑		5 Mai–15 Juni	16 Juni–9 Sep	10 Sep–21 Okt
	Grindelwald–Pfungstegg	900–1740 alle 20 Min	830–1845 alle 15 Min	900–1740 alle 20 Min
↓	Pfungstegg–Grindelwald	920–1800 alle 20 Min	845–1900 alle 15 Min	920–1800 alle 20 Min
		15 Min von  (312)	Rollstuhl: ⚠	LGP, Grindelwald ☎ 033 853 26 26 www.pfungstegg.ch info@pfungstegg.ch
	L 1046 m, H 360 m, F 5 Min	Rodelbahn (nicht bei Regen) 5 Mai–15 Juni: 10.30–17.00 Saisonstart je nach Schneelage 16 Juni–9 Sep: 10.30–18.30 9 Sep–21 Okt: 10.30–17.00 Bei Regenwetter bleibt die Rodelbahn geschlossen		
	Der Bahnbetrieb ist vom 10 Dez–4 Mai und vom 22 Okt–8 Dez eingestellt			
	In Randzeiten und bei schlechtem Wetter kann der Fahrplan ausgedünnt werden			