



2461 Lauterbrunnen–Grütschalp 

	10 Dez–29 Apr, 5 Mai–21 Okt, 10 Nov–8 Dez	
Lauterbrunnen BLM–Grütschalp	613, 631, 701, 731, 801, 838, 908, 10923, 938, 10953, 1008, 101023, 1038, 101053, 1108, 101123, 1138, 101153, 1208, 101223, 1238, 1308, 1338, 1408, 101423, 1438, 101453, 1508, 101523, 1538, 101553, 1608, 101623, 1638, 101653, 1708, 1738, 1808, 1838, 1908, 1938, 102035	
← Grütschalp–Lauterbrunnen BLM	621, 651, 721, 751, 821, 843, 913, 943, 10958, 1013, 101028, 1043, 101058, 1113, 101128, 1143, 101158, 1213, 101228, 1243, 1313, 1343, 1413, 101428, 1443, 101458, 1513, 101528, 1543, 101558, 1613, 101628, 1643, 101658, 1713, 101728, 1743, 1813, 1843, 1913, 2013	
	10 23 Dez–2 Apr, 19 Mai–21 Okt L 1420 m, H 684 m, F 4 Min Vorankmeldung für Gruppen ab 10 Personen	Bei ungünstiger Witterung kann der Betrieb eingeschränkt werden. Auskunft ☎ 033 828 72 18 Betrieb wegen Revision vom 30 Apr–4 Mai, 22 Okt–9 Nov eingestellt
		Rollstuhl: ♿ Tagsüber für Handrollstühle ♿ Abends und für Elektrorollstühle Vorankmeldung erforderlich (2h) BLM, Interlaken ☎ 033 828 74 18



2463 Mürren–Allmendhubel SMA 

	10 Dez–8 Apr	23 Juni–14 Okt
Mürren (Allmendhubelbahn)–Allmendhubel (Standseilbahn)	900–1700 alle 15 Min	900–1700 alle 20 Min
Allmendhubel (Standseilbahn)–Mürren (Allmendhubelbahn)	900–1700 alle 15 Min	900–1700 alle 20 Min
	8 Min von  (313) L 551 m, H 258 m, F 4 Min Fahrten nach Bedarf	Rollstuhl: ✗ ☎ 033 855 20 42
		SMA, Mürren ☎ 033 856 88 80



2470 Giessbach See–Giessbach Hotel 

2 Min von  (3470, 3470.2) L 345 m, H 90 m, F 4 Min	30 März–22 Oktober Fahrten im Anschluss von bzw. zu allen Schiffskursen (siehe Feld 3470). Zusatzfahrten gemäss Fahrplan vor Ort. Auskunft ☎ 033 952 25 25	Rollstuhl: ✗ G&B, Brienz ☎ 033 952 25 25
--	--	--

2475 Meiringen RfB–Reichenbachfall 

	4 Mai–7 Okt	
Meiringen–Reichenbachfall	900–1730 alle 15 Min	
	5 Min von  (Meiringen Alpbach 474), 10 Meter von  (Willigen, Klinik Reichenbach 31.174) L 714 m, H 244 m, F 7 Min Bei schlechter Witterung kann der Betrieb eingeschränkt werden	Bei grossem Andrang durchgehender Bahnbetrieb ohne Fahrplan Betrieb im Winter eingestellt
		Rollstuhl: ✗ Ausnahmen für Handrollstühle auf Anfrage ☎ 033 982 26 26 RfB Grimselwelt, Innertkirchen www.grimselwelt.ch welcome@grimselwelt.ch

2480.1 Meiringen–Hasliberg Reuti 

	10 Dez–29 Apr, 5 Mai–28 Okt, 3 Nov–8 Dez	
Meiringen–Hasliberg Reuti	Ⓐ625, 708, 720, 755, 808, 838, 908, 938, 1008, 1038, 1108, 1138, 1208, 1238, 1308, 1338, 1408, 1438, 1508, 1538, 1608, 1638, 1708, 1738, 1808, 1900, 2000, 102230	
↓ Hasliberg Reuti–Meiringen	Ⓐ615, Ⓐ650, ✕708, 720, 755, 808, 838, 908, 938, 1008, 1038, 1108, 1138, 1208, 1238, 1308, 1338, 1408, 1438, 1508, 1538, 1608, 1638, 1708, 1738, 1808, 1838, 1938, 102038, 102240	
	10 ③–⑥ vom 16 Dez–7 Apr 11 ⑤, ⑥ vom 16 Dez–7 Apr 10 Min von  (470, 474) und  (31.174) L 1474 m, H 400 m, F 7 Min	Betrieb wegen Revision vom 30 Apr–4 Mai und 29 Okt–2 Nov eingestellt Rollstuhl: ♿
		BMH, Hasliberg ☎ 033 550 50 50 Automatischer Wetterbericht ☎ 033 550 50 05 www.meiringen-hasliberg.ch