







## 2572–2576 ZENTRALSCHWEIZ




2572 Morschach–Stoos 

		<b>10 Dez–29 Apr, 26 Mai–4 Nov, 17 Nov–8 Dez</b>		
	Morschach Talstat. (Luftseilbahn)–Stoos Bergstat. (Luftseilb)	705, 740, 810, 840, 910, 940, 1010, 1040, 1110, 1140, 1210, 1240, 1310, 1340, 1410, 1440, 1510, 1540, 1610, 1640, 1710, 1740, 1810, 1840, 1910, 2010, <del>2110</del> , 2210, <del>2310</del>		
	<b>10</b> täglich 10 Dez–2 Apr <b>11</b> Fr und Sa	Betrieb wegen Revision vom 30 Apr–25 Mai und vom 5–16 Nov eingestellt	<b>Rollstuhl</b> : 	
	1 Min von  (60.504) L 2200 m, H 574 m, F 5 Min	Vor und an Feiertagen gibt es keine zusätzlichen Spezialfahrten	<b>LMS, Morschach</b> <b>☎ 041 818 08 92</b> <b>info@stoos.ch</b> <b>www.stoos.ch</b>	




2573 Sahli (Bisisthal)–Glattalp 

		<b>Fronleichnam</b> <b>31 Mai–3 Juni</b>	<b>Frühling / Herbst</b> <b>8–28 Juni, 31 Aug–14 Okt</b>
	Sahli–Glattalp	802–1202 alle 30 Min, 1302–1702 alle 30 Min	802–1202 alle 30 Min, 1302–1702 alle 30 Min, <del>10</del> 1732–1802 alle 30 Min
		<b>Sommer</b> <b>29 Juni–30 Aug</b>	<b>Oktoberwochenende</b> <b>20, 21, und 27, 28 Okt</b>
	Sahli–Glattalp	732–1202 alle 30 Min, 1302–1802 alle 30 Min	802–1202 alle 30 Min, 1302–1702 alle 30 Min
	<b>10</b> Freitag–Sonntag und Feiertage	Bei Voranmeldung sind zusätzliche Fahrten möglich	<b>EBS, Bisisthal</b> <b>☎ LSG 041 819 49 94</b> <b>☎ EBS 041 819 47 35</b> <b>(Daniel Schelbert verlangen)</b> <b>www.glattalp.ch</b> <b>Kantonale Konzession</b>
	1 Min von  (60.506) L 2197 m, H 722 m, F 8 Min	Zwischenfahrten ab 3 erwachsenen Personen	<b>Rollstuhl</b> : 
	Fahrten werden nur bei Bedarf ausgeführt		




2574 Illgau–Ried (Muotathal) 

		<b>Montag–Freitag ohne Feiertage</b>	<b>Samstage, Sonntage und Feiertage</b>
	Illgau (Luftseilbahn)–Ried (Muotathal) (Seilbahn)	700–1800	800–1800
	1 Min von  (60.501) L 374 m, H 227 m, F 2 Min	<b>Rollstuhl</b> :  nur Handrollstühle, Voranmeldung erforderlich (1h)	<b>SRI, Illgau</b> <b>☎ 079 783 15 78</b> <b>Bergstation</b> <b>☎ 041 830 21 48</b> <b>www.illgau-ried.ch</b> <b>Kantonale Konzession</b>
	Anschluss von bzw an alle Autokurse Mo–Fr von 700–1800		

2575 Illgau–St. Karl 

		<b>1 Dez–31 März täglich</b>	<b>Mo-Sa ohne allg. Feiertage</b> <b>3 Apr–30 Nov</b>	<b>So und allg. Feiertage</b> <b>1 Apr–25 Nov</b>
	Illgau Dorf–Oberberg St. Karl	845–1145, 1245–1645	845, 945, 1045, 1145, 1245, 1345, 1445, 1545, 1645	845–1145, 1245–1645
	2 Min von  Illgau-Ried (2574). L 1413 m, H 364 m, F 7 Min	<b>Rollstuhl</b> : 	<b>LIV, Illgau</b> <b>Autom. Information</b> <b>☎ 041 830 18 18</b> <b>Betriebsleitung</b> <b>Natel 079 381 92 73</b> <b>www.seilbahn.illgau.ch</b> <b>Kantonale Konzession</b>	
	Extrafahrten aussserhalb des Fahrplans möglich. Müssen aber telefonisch angemeldet werden			

2576 Brunni–Holzegg 

		<b>800, 830, 900, 915, 930, 1000, 1030, 1100, 1130, 1200, 1215, 1230, 1300, 1330, 1400, 1415, 1430, 1500, 1530, 1600, 1630, 1700</b>		
	Brunni SZ–Holzegg			
	1 Min von  (60.554) L 1503 m, H 305 m, F 5 Min	<b>Rollstuhl</b> :  nur Handrollstühle, Voranmeldung erforderlich (1h)	<b>LBH, Alpthal</b> <b>☎ 041 811 12 34</b> <b>Fax 041 811 12 59</b> <b>Autom. Wetterbericht</b> <b>☎ 041 811 66 44</b>	
	Betrieb wegen Revision ab Ende November bis Anfangs Skisaison und ab Ende Skisaison jeweils ca 3 Wochen eingestellt			