




2660

Migliegla–Monte Lema 29 mar–30 giu, 1 set–4 nov  
29 März–30 Juni, 1 Sep–4 Nov1 lug–31 ago  
1 Juli–31 Aug

Migliegla–Monte Lema

845–17 15 ogni 30 min

8 15–17 45 ogni 30 min

1 min da  (62.423, 62.427)  
L 2690 m, Di 885 m, Dp 9 minin caso di cattivo tempo  
 091 609 11 68sedia a rotelle : Durante l'alta stagione e meteo  
permettendo 8 30–17 30Si riserva l'apertura serale degli  
impianti durante l'estate a seconda  
delle condizioni meteorologiche e  
dell'affluenza**FML, Migliegla**  
 091 609 11 68  
**Fax 091 609 10 03**  
**info@montelema.ch**