













**2700 Zürich Central–Hochschulen**  (ZVV Linie 24) 

<b>Zürich Central (Polybahn)</b> Zürich Polyterrasse	7 Min von  (von Zürich HB) L 176 m, H 41 m, F 2 Min	<b>Rollstuhl:</b> 
An  sowie 1 Mai kein Betrieb	<b>Fahrten ca alle 2–5 Minuten</b> Mo–Fr 06 45–19 15 Sa 07 30–14 00	<b>PBZ, Polybahn Zürich</b> ZVV-Contact ☎ 0848 988 988 (CHF 0.08/Min) www.zvv.ch



**2701 Zürich Seilbahn Rigiblick–Rigiblick**  (ZVV Linie 23) 

<b>Zürich, Seilbahn Rigiblick</b> Zürich, Goldauerstrasse Zürich, Hadlaubstrasse Zürich, Germaniastrasse Zürich, Rigiblick	1 Min von Tram 9/10 Bus 33 Zürich Seilbahn Rigiblick L 385 m, H 96 m, F 3 Min	<b>Rollstuhl:</b>  Alle Kurse, nicht alle Haltestellen
	<b>Fahrten 05 20–01 00 alle 6 Min</b>	<b>VBZ, Zürich</b> ZVV-Contact ☎ 0848 988 988 (CHF 0.08/Min) www.zvv.ch




**2705 Adliswil–Felsenegg**  (ZVV Linie 26) 

Adliswil–Felsenegg	<b>Täglich vom 10 Dez–4 März sowie 24 März–8 Dez;</b> <b>An  vom 5–23 März</b>	
	<b>10</b> 08 05, <b>10</b> 8 20, <b>10</b> 8 35, <b>10</b> 8 50, 9 05, 9 20, 9 35, 9 50, 10 05, 10 20, 10 35, 10 50, 11 05, 11 20, 11 35, 11 50, 12 05, 12 20, 12 35, 12 50, 13 05, 13 20, 13 35, 13 50, 14 05, 14 20, 14 35, 14 50, 15 05, 15 20, 15 35, 15 50, 16 05, 16 20, 16 35, 16 50, 17 05, 17 20, 17 35, 17 50, 18 05, 18 20, 18 35, 18 50, 19 05, 19 20, 19 35, 19 50, 20 05, <b>11</b> 20 20, <b>11</b> 20 35, <b>11</b> 20 50, <b>11</b> 21 05, <b>11</b> 21 20, <b>11</b> 21 35, <b>11</b> 21 50, <b>11</b> 22 05, <b>12</b> 22 20, <b>12</b> 22 35, <b>12</b> 22 50, <b>12</b> 23 05, <b>12</b> 23 05, <b>12</b> 23 20, <b>12</b> 23 35, <b>12</b> 23 50, <b>13</b> 0 05, <b>13</b> 0 20, <b>13</b> 0 35, <b>13</b> 0 50, <b>13</b> 1 05	
	<b>10</b> 24 März–27 Okt <b>11</b>  ,  vom 15 Dez–3 März, 2 Nov–8 Dez;  –  vom 24 März–27 Okt sowie 26, 31 Dez, 2 Jan, 10, 17 März <b>12</b> 31 Dez, 1 Aug <b>13</b> 31 Dez/1 Jan, 1/2 Aug  Veloselbstverlad nur bei genügend Platz	8 Min von  (712) L 1048 m, H 307 m, F 5 Min  <b>Selbstkontrolle:</b> Die Fahrausweise bitte vor der Fahrt lösen oder entwerfen. Talstation bedient, Bergstation Automat. Keine Kondukteurbegleitung.  <b>Wegen Revision ausser Betrieb:</b>  vom 5–23 März
		<b>Rollstuhl:</b>  <b>LAF, Adliswil</b> ☎ 044 710 73 30 <b>Fax 044 206 45 10</b> www.laf.ch info@laf.ch

**2710 Mühleggbahn St. Gallen** 

<b>Verkehrt auf Anforderung</b> von 5 40–0 50	13 Min von  (von St. Gallen) L 319 m, H 68 m, F 2 Min	<b>MSG, St. Gallen</b> Auskunft ☎ 071 243 95 11
	<b>Rollstuhl:</b> 	

**2725 Jakobsbad–Kronberg** 

Jakobsbad (Kronbergbahn)–Kronberg	<b>10 Dez–4 März</b> sowie ab 22 Okt	<b>30 März–2 Apr,</b> <b>7 Apr–30 Juni</b>	<b>1 Juli–21 Okt</b>
	☎ 8 00, ☎ 8 30, 9 00–17 00 alle 30 Min	<b>10</b> 8 00, <b>10</b> 8 30, 9 00–17 00 alle 30 Min, <b>10</b> 17 30, <b>10</b> 18 00	8 00–18 00 alle 30 Min
	<b>10</b>  vom 30 März–30 Juni  <b>Betrieb wegen Revision vom 5–29 März und 3–6 Apr eingestellt</b>	2 Min von  (854) L 3223 m, H 772 m, F 8 Min  <b>Rollstuhl:</b> 	<b>LJK, Jakobsbad</b> ☎ 071 794 12 89 <b>Wetterbericht</b> ☎ 071 794 14 14 www.kronberg.ch info@kronberg.ch