


2990 Ftan Fionas–Prui (Natéas) ↗

	16–23 Dez	24 Dez–8 Apr	16 Juni–21 Okt
↑ Ftan Fionas–Prui	845–1545	830–1600, 10 1600–1615	11 830–900, 900–1230, 1330–1630, 11 1630–1700
↓ Prui–Ftan Fionas	900–1600	845–1615, 10 1615–1630	11 840–910, 910–1230, 1330–1645, 11 1645–1715

10 21 Jan–8 Apr
11 24 Juni–25 Aug

10 Min von  (Ftan Post 90.911)
L 1400 m, H 400 m, F 15 Min

Rollstuhl:
(♿) Transfer möglich, nur
Handrollstühle


PSFS, Scuol
☎ 081 861 14 14

2993 Scuol–Motta Naluns ↘

	16–23 Dez	24 Dez–8 Apr	19–21 Mai, sowie 2 Juni–4 Nov
↑ Scuol–Motta Naluns	11 845–1545	830–1600, 10 1600–1615	11 800–900, 900–1630, 11 1630–1700
↓ Motta Naluns–Scuol	11 900–1600	845–1615, 10 1615–1630	11 810–910, 910–1645, 11 1645–1715

10 21 Jan–8 Apr
11 24 Juni–25 Aug

12 Bei guten Schneeverhältnissen
reduzierter Betrieb am
Wochenende 1–2 Dez

5 Min von  (960, 910)
L 2310 m, H 855 m, F 12 Min


Rollstuhl: ♿

PSFS, Scuol
☎ 081 861 14 14

2995 Samnaun Ravaisch–Alp Trider Sattel ↘

	23 Nov–1 Mai	ca. ab 22 Juni–14 Okt
↕ Samnaun–Ravaisch (Bergbahn)–Alp Trider Sattel	800–1600 alle 15 Min, 10 1700	800–1630 alle 30 Min, 10 1700

10 LetzteTalfahrt

2 Min vom  (90.921 Samnaun
Ravaisch)
L 2300 m, H 700 m, F 7 Min

Rollstuhl: ♿

LS, Samnaun
☎ 081 861 86 00
www.bergbahnen-samnaun.ch