

80.702 Wilen bei Wil-Wil SG Bahnhof-Neugruben

Montag-Freitag ohne allg. Feiertage; verkehrt am 1 Nov

	72012	72016	72020	72024	72028	72032	72036	72040	72044	72048	72052
Wilen b. Wil, Gemeindezentrum		550	558	611	628	643	658	713	728	743	758
Wilen b. Wil, Scheidweg		552	600	613	630	645	700	715	730	745	800
Wil SG, Bahnhof Süd		556	604	617	634	649	704	719	734	749	804
Wil SG, Bahnhof ○		558	606	619	636	651	706	721	736	751	806
Wil SG, Bahnhof	539	558	613	628	643	658	713	728	743	758	813
Wil SG, Kapuziner Kloster	542	601	616	631	646	701	716	731	746	801	816
Rossrüti, Oberdorf	544	603	618	633	648	703	718	733	748	803	818
Wil SG, Altgruben	546	605	620	635	650	705	720	735	750	805	820
Wil SG, Neugruben	549	608	623	638	653	708	723	738	753	808	823

	72056	72060	72064	72068	72072	72076	72080	72216	TX 72220	TX 72224
Wilen b. Wil, Gemeindezentrum	813	843	913	943	1013	1043	1113	15 Min alle	1943	
Wilen b. Wil, Scheidweg	815	845	915	945	1015	1045	1115		1945	
Wil SG, Bahnhof Süd	819	849	919	949	1019	1049	1119		1949	
Wil SG, Bahnhof ○	821	851	921	951	1021	1051	1121		1951	
Wil SG, Bahnhof	828	858	928	958	1028	1058	1128	2001	2017	2032
Wil SG, Kapuziner Kloster	831	901	931	1001	1031	1101	1131	2004	2020	2035
Rossrüti, Oberdorf	833	903	933	1003	1033	1103	1133	2006	2022	2037
Wil SG, Altgruben	835	905	935	1005	1035	1105	1135	2008	2024	2039
Wil SG, Neugruben	838	908	938	1008	1038	1108	1138	2011	2027	2042

	TX 72228	TX 72272	TX 72276	TX 72280	TX 72284	TX 72288
Wilen b. Wil, Gemeindezentrum						
Wilen b. Wil, Scheidweg						
Wil SG, Bahnhof Süd						
Wil SG, Bahnhof ○						
Wil SG, Bahnhof	2047:	2332:	102347:	11002:	11017:	11032:
Wil SG, Kapuziner Kloster	2050:	2335:	2350:	2005:	2020:	2035:
Rossrüti, Oberdorf	2052:	2337:	2352:	2007:	2022:	2037:
Wil SG, Altgruben	2054:	2339:	2354:	2009:	2024:	2039:
Wil SG, Neugruben	2057:	2342:	102357:	11012:	11027:	11042:

	72013	72017	72021	72025	72029	72033	72037	72041	72045	72049	72053	72057
Wil SG, Neugruben	549	608	623	638	653	708	723	738	753	808	823	838
Rossrüti, Oberdorf	550	609	624	639	654	709	724	739	754	809	824	839
Wil SG, Kapuziner Kloster	551	610	625	640	655	710	725	740	755	810	825	840
Wil SG, Bahnhof ○	558	617	632	647	702	717	732	747	802	817	832	847
Wil SG, Bahnhof	602	617	632	647	702	717	732	747	802	832	902	
Wil SG, Bahnhof Süd	603	618	633	648	703	718	733	748	803	833	903	
Wilen b. Wil, Scheidweg	606	621	636	651	706	721	736	751	806	836	906	
Wilen b. Wil, Gemeindezentrum ○	610	625	640	655	710	725	740	755	810	840	910	


	72061	72065	72069	72073	72077	72081	72085	72213	TX 72217	TX 72221
Wil SG, Neugruben	908	938	1008	1038	1108	1138	1153	15 Min alle	1953	2011
Rossrüti, Oberdorf	909	939	1009	1039	1109	1139	1154		1954	2012
Wil SG, Kapuziner Kloster	910	940	1010	1040	1110	1140	1155		1955	2013
Wil SG, Bahnhof ○	917	947	1017	1047	1117	1147	1202		2002	2020
Wil SG, Bahnhof	932	1002	1032	1102	1132	1147	1202	2002	2017	
Wil SG, Bahnhof Süd	933	1003	1033	1103	1133	1148	1203	2003	2018	
Wilen b. Wil, Scheidweg	936	1006	1036	1106	1136	1151	1206	2006	2021	
Wilen b. Wil, Gemeindezentrum ○	940	1010	1040	1110	1140	1155	1210	2010	2025	


	TX 72225	TX 72229	TX 72233	TX 72273	TX 72277	TX 72281	TX 72285	TX 72289
Wil SG, Neugruben								
Rossrüti, Oberdorf								
Wil SG, Kapuziner Kloster								
Wil SG, Bahnhof ○								
Wil SG, Bahnhof	2032:	2047:	2102:	2332:	102347:	11002:	11017:	11032:
Wil SG, Bahnhof Süd	2033:	2048:	2103:	2333:	102348:	11003:	11018:	11033:
Wilen b. Wil, Scheidweg	2036:	2051:	2106:	2336:	102351:	11006:	11021:	11036:
Wilen b. Wil, Gemeindezentrum ○	2040:	2055:	2110:	2340:	102355:	11010:	11025:	11040:

ohne 30 März
 ohne 30/31 März


Nachttaxi verkehrt ab Wil Bahnhof, Platz G. Bedienung der übrigen Haltestellen nur zum Aussteigen. Zuschlag CHF 3.-.


80.702 Wilen bei Wil–Wil SG Bahnhof–Neugruben **Samstag ohne allg. Feiertage**

	72412	72416	72420		72508	72512	TX 72516 12	TX 72520 12	TX 72524 12		TX 72612 12
Wilen b. Wil, Gemeindezentrum		6 11	6 43	alle 30 Min	17 43	18 13					
Wilen b. Wil, Scheidweg		6 13	6 45		17 45	18 15					
Wil SG, Bahnhof Süd		6 17	6 49		17 49	18 19					
Wil SG, Bahnhof ○		6 19	6 51		17 51	18 21					
Wil SG, Bahnhof	5 58	6 28	6 58		17 58		18 32:	18 47:	19 02:	alle 15 Min	0 32:
Wil SG, Kapuziner Kloster	6 01	6 31	7 01		18 01		18 35:	18 50:	19 05:		0 35:
Rossrüti, Oberdorf	6 03	6 33	7 03		18 03		18 37:	18 52:	19 07:		0 37:
Wil SG, Altgruben	6 05	6 35	7 05		18 05		18 39:	18 54:	19 09:		0 39:
Wil SG, Neugruben 	○	6 08	6 38	7 08	18 08		18 42:	18 57:	19 12:		0 42:


	72413	72417	72421		72501	72505	72509	TX 72513 12	TX 72517 12		TX 72609 12
Wil SG, Neugruben 	6 08	6 38	7 08	alle 30 Min	17 08	17 38	18 08				
Rossrüti, Oberdorf	6 09	6 39	7 09		17 09	17 39	18 09				
Wil SG, Kapuziner Kloster	6 10	6 40	7 10		17 10	17 40	18 10				
Wil SG, Bahnhof ○	6 17	6 47	7 17		17 17	17 47	18 17				
Wil SG, Bahnhof	6 32	7 02	7 32		17 32	18 02		18 32:	18 47:	alle 15 Min	0 32:
Wil SG, Bahnhof Süd	6 33	7 03	7 33		17 33	18 03		18 33:	18 48:		0 33:
Wilen b. Wil, Scheidweg	6 36	7 06	7 36		17 36	18 06		18 36:	18 51:		0 36:
Wilen b. Wil, Gemeindezentrum ○	6 40	7 10	7 40		17 40	18 10		18 40:	18 55:		0 40:


Sonn- und allg. Feiertage

	72712	72716	72720	72724	72728	72732	72736	72740	72744	72748	72752	72756
Wilen b. Wil, Gemeindezentrum	7 43	8 43	9 43	10 43	11 43	12 43	13 43	14 43	15 43	16 43	17 43	18 43
Wilen b. Wil, Scheidweg	7 45	8 45	9 45	10 45	11 45	12 45	13 45	14 45	15 45	16 45	17 45	18 45
Wil SG, Bahnhof Süd	7 49	8 49	9 49	10 49	11 49	12 49	13 49	14 49	15 49	16 49	17 49	18 49
Wil SG, Bahnhof ○	7 51	8 51	9 51	10 51	11 51	12 51	13 51	14 51	15 51	16 51	17 51	18 51
Wil SG, Bahnhof	8 01	9 01	10 01	11 01	12 01	13 01	14 01	15 01	16 01	17 01	18 01	19 01
Wil SG, Kapuziner Kloster	8 04	9 04	10 04	11 04	12 04	13 04	14 04	15 04	16 04	17 04	18 04	19 04
Rossrüti, Oberdorf	8 06	9 06	10 06	11 06	12 06	13 06	14 06	15 06	16 06	17 06	18 06	19 06
Wil SG, Altgruben	8 08	9 08	10 08	11 08	12 08	13 08	14 08	15 08	16 08	17 08	18 08	19 08
Wil SG, Neugruben 	○	8 09	9 09	10 09	11 09	12 09	13 09	14 09	15 09	16 09	17 09	18 09

	72713	72717	72721	72725	72729	72733	72737	72741	72745	72749	72753	72757
Wil SG, Neugruben 	8 10		9 10		10 10		11 10		12 10		13 10	
Rossrüti, Oberdorf	8 11		9 11		10 11		11 11		12 11		13 11	
Wil SG, Kapuziner Kloster	8 12		9 12		10 12		11 12		12 12		13 12	
Wil SG, Bahnhof ○	8 19		9 19		10 19		11 19		12 19		13 19	
Wil SG, Bahnhof		8 34		9 34		10 34		11 34		12 34		13 34
Wil SG, Bahnhof Süd		8 35		9 35		10 35		11 35		12 35		13 35
Wilen b. Wil, Scheidweg		8 38		9 38		10 38		11 38		12 38		13 38
Wilen b. Wil, Gemeindezentrum ○		8 42		9 42		10 42		11 42		12 42		13 42

72761 72765 72769 72773 72777 72781 72785 72789 72793 72797 72801 72805

Wil SG, Neugruben 	14 10		15 10		16 10		17 10		18 10		19 10	
Rossrüti, Oberdorf	14 11		15 11		16 11		17 11		18 11		19 11	
Wil SG, Kapuziner Kloster	14 12		15 12		16 12		17 12		18 12		19 12	
Wil SG, Bahnhof ○	14 19		15 19		16 19		17 19		18 19		19 19	
Wil SG, Bahnhof		14 34		15 34		16 34		17 34		18 34		19 34
Wil SG, Bahnhof Süd		14 35		15 35		16 35		17 35		18 35		19 35
Wilen b. Wil, Scheidweg		14 38		15 38		16 38		17 38		18 38		19 38
Wilen b. Wil, Gemeindezentrum ○		14 42		15 42		16 42		17 42		18 42		19 42

 Nachttaxi verkehrt ab Wil Bahnhof,
Platz G. Bedienung der übrigen
Haltestellen nur zum Aussteigen.
Zuschlag CHF 3.-.

80.702 Neugruben–Wil SG Bahnhof–Wil bei Wil


Reihenfolge der Haltestellen:

Wil bei Wil: Gemeindezentrum,
Sonnenplatz (nur Hinfahrt),
Langwiesen, Engi, Scheidweg,
Lerchenfeld

Wil SG: Wilenstrasse, Bergholz,
Bahnhof Süd, Bahnhof, Schwanen
Rose, Adler, Kapuziner Kloster,
Breitenloo

Rossrüti: Oberdorf

Wil SG: Städeli (nur Hinfahrt),
Gruben (nur Hinfahrt), Altgruben
(nur Hinfahrt), Langegg/Turm
Hofberg (nur Hinfahrt),
Grundstrasse (nur Rückfahrt),
Neugruben

 Alle Kurse, ☎ 071 929 53 53

BOS, 9450 Altstätten
WilMobil
☎ +41 71 929 53 53
info@wilmobil.ch
www.busost.ch