






2070 Leysin–Berneuse 

	9 déc–14 avr	7 juin–27 oct
Leysin–Berneuse (Leysin)	900–1630	900–1700
L 1920 m, Dn 710 m, Dp 10 min	Restaurant tournant "Kuklos" (☎ 024 494 31 41)	TLML, Leysin (☎ 024 494 16 35 www.tlml.ch info@tlml.ch)
10 min de  (Leysin-Feydey 125)	Accès pour chaises roulantes: (♿) Avec restrictions	
Ouverture de saison : Informations sur www.tlml.ch		



2080 Les Diablerets–Les Mazots 

	15 déc–14 avr	6 juin–25 août
Les Diablerets–Les Mazots	900–1645	10900–1630, 11900–1630
 Descente seulement  Montée seulement	6 min de  (124)	TVGD, Villars (☎ Caisse 024 492 31 92 www.tvgd.ch)
L 2318 m, Dn 548 m, Dp 7 min	Accès pour chaises roulantes: ✗	




2085 Col-du-Pillon–Glacier-des-Diabliers , 2 sections


	9 déc–5 mai	6 mai–6 oct	26 oct–14 déc
Col-du-Pillon–Glacier-des-Diabliers	900–1600 toutes les 20 min	900–1620 toutes les 20 min	900–1600 toutes les 20 min
 Glacier-des-Diabliers–Col-du-Pillon	910–1630 toutes les 20 min	910–1650 toutes les 20 min	910–1630 toutes les 20 min
L 3622 m, Dn 1385 m, Dp 20 min	Révision des installations 7–25 oct	G3AG, Gstaad (☎ 0848 00 3000 / 024 492 33 77 www.glacier3000.ch info@glacier3000.ch)	
1 min de  (12.180)	Accès pour chaises roulantes: ♿		


2089 La Barboleuse–Les Chauv 

	15 déc–14 avr	6 juin–27 oct
La Barboleuse–Les Chauv	900–1645	900–1630
 Les Chauv–La Barboleuse	900–1645	900–1630
L 2570 m, Dn 574 m, Dp 11 min	Accès pour chaises roulantes: ✗	TVGD, Villars Caisse (☎ 024 498 14 02 www.tvgd.ch)
5 min de  (127)		

2090 Villars–Roc-d'Orsay 

	15 déc–14 avr	22 juin–25 août
Villars–Roc-d'Orsay	900–1645	900–1630
 Roc-d'Orsay–Villars	900–1645	900–1630
L 2298 m, Dn 679 m, Dp 11 min	Accès pour chaises roulantes: ♿ Annonce préalable requise	TVGD, Villars Caisse Hiver (☎ 024 495 28 22 Été (☎ 024 495 30 13 www.tvgd.ch)
4 min de  (127, 		

2100 Plan-du-Croix–(Torgon)–Tête-du-Tronchey 

	15 déc–14 avr
Plan-du-Croix–Tête-du-Tronchey	900–1630
L 1574 m, Dn 552 m, Dp 7 min	Accès pour chaises roulantes: ✗
 Liaison La Jorette-Plan-du-Croix, informations sur www.torgon.ch	SETT, Torgon (☎ 024 481 29 42 www.torgon.ch)
Ouverture de saison Hiver/Été : Informations sur www.torgon.ch	