


2106 Morgins–La Foilleuse ↕

L'horaire 2019 est en cours d'élaboration

Morgins–La Foilleuse

L 1500 m, Dn 500 m, Dp 10 min
 2 min de  (Morgins, poste 12.061)

Ouverture de saison :
 Informations sur www.pds-ch.ch

TM, Morgins
 ☎ 024 476 83 10
www.pds-ch.ch

Accès pour chaises roulantes:
 (♿) **Transfert possible, fauteuils
 roulants manuels uniquement**

2110 Champéry–Croix-de-Culet ↕

9 déc-22 avr

☉ 1-16 juin,
 21 sep-20 oct;
 ①-⑦ 17-27 juin,
 2-16 sep
 ainsi que 30, 31 mai

28 juin-1 sep

Champéry–Croix-de-Culet ☎ 8 30-17 00, 9 00-16 00

11 8 45-16 45 toutes les 60 min

8 45-17 15 toutes les 30 min

↓ Croix-de-Culet–Champéry ☎ 8 30-17 00, 9 00-16 00

11 8 45-16 45 toutes les 60 min

8 45-17 15 toutes les 30 min, 17 30

10 22 déc-22 avr
 11 Exploitation suspendue en cas d'intempéries

L 2144 m, Dn 899 m, Dp 4 min

1 min de  (126)

Courses spéciales
 sur demande 24 heures à l'avance

Ouverture de saison:
 Informations sur www.skipass-pds-ch.ch

Accès pour chaises roulantes: ♿

TCP, Champéry
 ☎ 024 479 02 00 (été)
 ☎ 024 479 02 11 (hiver)
www.skipass-pds-ch.ch
info@telechampéry.ch


2117 Les Crosets–Pointe-des-Mossettes ↕

22 déc-22 avr

①-⑦ 28 juin-1 sep;
 ⑥, ⑦ 7-15 sep
 ainsi que 16 sep

Les Crosets–Pointe-des-Mossettes 8 30-16 30

9 00-16 45

L 1788 m, Dn 570 m, Dp 6 min
 2 min de  (12.081)

Ouverture de saison:
 Informations sur www.skipass-pds-ch.ch

Accès pour chaises roulantes: ✗

TPS, Val-d'Illiez
 ☎ 024 479 02 00 (été)
 ☎ 024 479 02 11 (hiver)
www.skipass-pds-ch.ch
info@telechampéry.ch


2118 Les Crosets–Marcheuson ↕

22 déc-22 avr

①-⑦ 28 juin-1 sep;
 ⑥, ⑦ 7-15 sep
 ainsi que 16 sep

Les Crosets–Marcheuson 8 30-16 30

9 00-16 45

L 840 m, Dn 257 m, Dp 7 min
 2 min de  (12.081)

Ouverture de saison:
 Informations sur www.skipass-pds-ch.ch

En hiver
 pas de descente
 sur cette installation

Accès pour chaises roulantes: ✗

TPS, Val-d'Illiez
 ☎ 024 479 02 00 (été)
 ☎ 024 479 02 11 (hiver)
www.skipass-pds-ch.ch
info@telechampéry.ch

2130 Dorénaz–Champex-d'Alesse ↕, 2 sections

Dorénaz TDCh–Champex-d'Alesse ☎ 5 45, ☎ 7 00, 7 50, ☎ 8 30, 9 15, 10 00, 10 45, 11 00, 11 40, 12 45, 13 15, ☎ 14 00, 15 00, 16 00, 16 30, 17 00, ☎ 17 40, ☎ 18 00, 19 00

10 (A) sauf 19 mars, 20 juin, 15 août, 1 nov

L 1373 m, Dn 673 m, Dp 10 min

1 min de  (12.220)

Station intermédiaire : Alesse

Lors de forts vents ou d'affluence,
 le respect de l'horaire n'est pas
 garanti

Révision
 L'exploitation est suspendue pour
 révision le premier jeudi de chaque
 mois de 08 00-11 30 et 13 00-16 50

Courses spéciales
 sur réservation
 24 h à l'avance

Accès pour chaises roulantes: ♿

TDCh, Dorénaz
 ☎ 027 764 14 74