


**2106 Morgins–La Foilleuse** ↕

L'horaire 2019 est en cours d'élaboration

Morgins–La Foilleuse

L 1500 m, Dn 500 m, Dp 10 min  
2 min de   
(Morgins, poste 12.061)

**Ouverture de saison :**  
Informations sur [www.pds-ch.ch](http://www.pds-ch.ch)

**TM, Morgins**  
☎ 024 476 83 10  
[www.pds-ch.ch](http://www.pds-ch.ch)

**Accès pour chaises roulantes:**  
(♿) **Transfert possible, fauteuils  
roulants manuels uniquement**

**2110 Champéry–Croix-de-Culet** ↕

9 déc-22 avr

☉ 1-16 juin,  
21 sep-20 oct;  
①-⑦ 17-27 juin,  
2-16 sep  
ainsi que 30, 31 mai

28 juin-1 sep

Champéry–Croix-de-Culet ☞ 8 30-17 00, 9 00-16 00

11 8 45-16 45 toutes les 60 min

8 45-17 15 toutes les 30 min

↓ Croix-de-Culet–Champéry ☞ 8 30-17 00, 9 00-16 00

11 8 45-16 45 toutes les 60 min

8 45-17 15 toutes les 30 min, 17 30

10 22 déc-22 avr  
11 Exploitation suspendue en cas d'intempéries

L 2144 m, Dn 899 m, Dp 4 min

1 min de  (126)

**Courses spéciales**  
sur demande 24 heures à l'avance

**Ouverture de saison:**  
Informations sur [www.skipass-pds-ch.ch](http://www.skipass-pds-ch.ch)

**Accès pour chaises roulantes:** ♿

**TCP, Champéry**  
☎ 024 479 02 00 (été)  
☎ 024 479 02 11 (hiver)  
[www.skipass-pds-ch.ch](http://www.skipass-pds-ch.ch)  
[info@telechampéry.ch](mailto:info@telechampéry.ch)


**2117 Les Crosets–Pointe-des-Mossettes** ↕

22 déc-22 avr

①-⑦ 28 juin-1 sep;  
⑥, ⑦ 7-15 sep  
ainsi que 16 sep

Les Crosets–Pointe-des-Mossettes 8 30-16 30

9 00-16 45

L 1788 m, Dn 570 m, Dp 6 min  
2 min de  (12.081)

**Ouverture de saison:**  
Informations sur [www.skipass-pds-ch.ch](http://www.skipass-pds-ch.ch)

**Accès pour chaises roulantes:** ✗

**TPS, Val-d'Illiez**  
☎ 024 479 02 00 (été)  
☎ 024 479 02 11 (hiver)  
[www.skipass-pds-ch.ch](http://www.skipass-pds-ch.ch)  
[info@telechampéry.ch](mailto:info@telechampéry.ch)


**2118 Les Crosets–Marcheuson** ↕

22 déc-22 avr

①-⑦ 28 juin-1 sep;  
⑥, ⑦ 7-15 sep  
ainsi que 16 sep

Les Crosets–Marcheuson 8 30-16 30

9 00-16 45

L 840 m, Dn 257 m, Dp 7 min  
2 min de  (12.081)

**Ouverture de saison:**  
Informations sur [www.skipass-pds-ch.ch](http://www.skipass-pds-ch.ch)

**En hiver**  
pas de descente  
sur cette installation

**Accès pour chaises roulantes:** ✗

**TPS, Val-d'Illiez**  
☎ 024 479 02 00 (été)  
☎ 024 479 02 11 (hiver)  
[www.skipass-pds-ch.ch](http://www.skipass-pds-ch.ch)  
[info@telechampéry.ch](mailto:info@telechampéry.ch)

**2130 Dorénaz–Champex-d'Alesse** ↕, 2 sections

Dorénaz TDCh–Champex-d'Alesse ☞ 5 45, ☞ 7 00, 7 50, ☞ 8 30, 9 15, 10 00, 10 45, 11 00, 11 40, 12 45, 13 15, ☞ 14 00, 15 00, 16 00, 16 30, 17 00, ☞ 17 40, ☞ 18 00, 19 00

10 Ⓐ sauf 19 mars, 20 juin, 15 août, 1 nov

L 1373 m, Dn 673 m, Dp 10 min

1 min de  (12.220)

Station intermédiaire : Alesse

Lors de forts vents ou d'affluence,  
le respect de l'horaire n'est pas  
garanti

**Révision**  
L'exploitation est suspendue pour  
révision le premier jeudi de chaque  
mois de 08 00-11 30 et 13 00-16 50

**Courses spéciales**  
sur réservation  
24 h à l'avance

**Accès pour chaises roulantes:** ♿

**TDCh, Dorénaz**  
☎ 027 764 14 74