

2140-2150 VALAIS

2140

Les Marécottes–La Creusaz 

22 déc–31 mars

①–⑦ 29 juin–18 août;
⑥, ⑦ 24 août–15 sep
ainsi que 16 sep

Les Marécottes–La Creusaz ⑤ 900–1730, 900–1700

900, 930–1630 toutes les 60 min, 1700

L 1370 m, Dn 660 m, Dp 7 min


Accès pour chaises roulatentes:
(♿) Transfert possible, fauteuils
roulatents manuels uniquement

TMSA, Les Marécottes

☎ 027 761 31 02

www.telemarecottes.ch

administration@telemarecottes.ch

7 min de  (132)

Ouverture de saison :

Informations sur

www.telemarecottes.ch

2143

Le Châtelard VS Funiculaire–Lac d'Emosson Minifunic   

18 mai–20 oct



Le Châtelard VS Funi

Giétröz x | 9 05 | 9 35 | 10 05 | 10 35 | 11 05 | 11 35 | 12 05 | 12 35 |

Les Montuaires o | 9 14 | 9 44 | 10 14 | 10 44 | 11 14 | 11 44 | 12 14 | 12 44 |

Les Montuaires

Pied du barrage o | 9 25 | 9 55 | 10 25 | 10 55 | 11 25 | 11 55 | 12 25 | 12 55 |

Lac d'Emosson Minifunic o | 9 30 | 10 00 | 10 30 | 11 00 | 11 30 | 12 00 | 12 30 | 13 00 |

Pied du barrage

Lac d'Emosson Minifunic o | 9 38 | 10 08 | 10 38 | 11 08 | 11 38 | 12 08 | 12 38 | 13 08 |

Lac d'Emosson Minifunic o | 9 45 | 10 15 | 10 45 | 11 15 | 11 45 | 12 15 | 12 45 | 13 15 |

Lac d'Emosson Minifunic o | 13 05 | 13 35 | 14 05 | 14 35 | 15 05 | 15 35 | 16 05 | 16 35 | 17 05 | 17 35 |

Giétröz x | 13 07 | 13 37 | 14 07 | 14 37 | 15 07 | 15 37 | 16 07 | 16 37 | 17 07 | 17 37 |

Les Montuaires o | 13 14 | 13 44 | 14 14 | 14 44 | 15 14 | 15 44 | 16 14 | 16 44 | 17 14 | 17 44 |

Les Montuaires

Pied du barrage o | 13 25 | 13 55 | 14 25 | 14 55 | 15 25 | 15 55 | 16 25 | 16 55 | 17 25 | 17 55 |

Lac d'Emosson Minifunic o | 13 30 | 14 00 | 14 30 | 15 00 | 15 30 | 16 00 | 16 30 | 17 00 | 17 30 | 18 00 |

Pied du barrage

Lac d'Emosson Minifunic o | 13 38 | 14 08 | 14 38 | 15 08 | 15 38 | 16 08 | 16 38 | 17 08 | 17 38 | 18 08 |

Lac d'Emosson Minifunic o | 13 45 | 14 15 | 14 45 | 15 15 | 15 45 | 16 15 | 16 45 | 17 15 | 17 45 | 18 15 |



Lac d'Emosson Minifunic

Pied du barrage o | 9 55 | 10 25 | 10 55 | 11 25 | 11 55 | 12 25 | 12 55 | 13 25 | 13 55 | 14 25 | 14 55 | 15 25 |

Pied du barrage

Les Montuaires o | 10 05 | 10 35 | 11 05 | 11 35 | 12 05 | 12 35 | 13 05 | 13 35 | 14 05 | 14 35 | 15 05 | 15 35 |

Les Montuaires

Les Montuaires

Giétröz x | 9 35 | 10 05 | 10 35 | 11 05 | 11 35 | 12 05 | 12 35 | 13 05 | 13 35 | 14 05 | 14 35 | 15 05 | 15 35 | 16 05 |

Le Châtelard VS Funi o | 9 42 | 10 12 | 10 42 | 11 12 | 11 42 | 12 12 | 12 42 | 13 12 | 13 42 | 14 12 | 14 42 | 15 12 | 15 42 | 16 12 |

Le Châtelard VS Funi o | 9 44 | 10 14 | 10 44 | 11 14 | 11 44 | 12 14 | 12 44 | 13 14 | 13 44 | 14 14 | 14 44 | 15 14 | 15 44 | 16 14 |

Lac d'Emosson Minifunic o | 15 55 | 16 25 | 16 55 | 17 25 | 17 55 |

Pied du barrage o | 16 02 | 16 32 | 17 02 | 17 32 | 18 02 |

Pied du barrage

Les Montuaires o | 16 05 | 16 35 | 17 05 | 17 35 | 18 05 |

Les Montuaires

Les Montuaires




Giétröz x | 16 35 | 17 05 | 17 35 | 18 05 | 18 25 |

Le Châtelard VS Funi o | 16 42 | 17 12 | 17 42 | 18 12 | 18 34 |

Le Châtelard VS Funi o | 16 44 | 17 14 | 17 44 | 18 14 | 18 34 |

10 13 juil–25 août

11 3 juin–15 sep

Courses spéciales dès 10 pers. : Sur
demande 48 heures à l'avance5 min de  (132)5 min de  (12.213)1. sect.:  L 1306 m, Dn 700 m2. sect.:  L 1850 m, Dn 9 m3. sect.:  L 261 m, Dn 143 mAccès pour chaises roulatentes: 
Fauteuils roulatents manuels
uniquement, annonce préalable
requis (1h)


PAC, Le Châtelard VS

☎ 027 769 11 11

www.verticalp-emosson.ch

info@verticalp-emosson.ch

2150

Champex–La Broya 

9 déc–31 mars

8 juin–16 sep
ainsi que 21, 22 sepChampex (télésiège)–La
Broya 930–1630

800–1230, 13 15–1700

L 1344 m, Dn 699 m, Dp 9 min

Ouverture de saison :

Informations sur www.saint-
bernard.ch

TCH, Champex

☎ 027 783 13 44

info@telelafouly-champexlac.ch

www.telelafouly-champexlac.ch

10 min de  (12.271)En hiver
prix forfaitaire (abonnement)Accès pour chaises roulatentes:
(♿) Transfert possible, fauteuils
roulatents manuels uniquement