






**2210 Ovronnaz–Jorasse** 

	22 déc–22 avr	15 juin–29 sep	30 sep–27 oct
↑ Ovronnaz–Jorasse	900–1630	830–1220, 1330–1645	900–1220, 1330–1615
↓ Jorasse–Ovronnaz	900–1630	845–1220, 1330–1700	915–1220, 1330–1630
L 1600 m, Dn 540 m, Dp 6 min		5 min de  (Ovronnaz, Croisée du Centre 12.314)	<b>TOJ, Ovronnaz</b> ☎ 027 306 35 53 <a href="http://www.teleovronnaz.ch">www.teleovronnaz.ch</a>
<b>Ouverture de saison:</b> Informations sur <a href="http://www.teleovronnaz.ch">www.teleovronnaz.ch</a>		<b>Accès pour chaises roulantes:</b> ✘	

**2215 Anzère–Pas-de-Maimbré** 

	21 déc–22 avr	15 juin–27 oct
↕ Anzère–Pas-de-Maimbré	845–1630	830–1600
 Si les conditions d'enneigement sont favorables		5 min de  (12.351)
L 2200 m, Dn 836 m, Dp 9 min		<b>RMA, Anzère</b> ☎ 027 398 14 14 <a href="mailto:info@teleanzere.ch">info@teleanzere.ch</a> <a href="http://www.teleanzere.ch">www.teleanzere.ch</a>
		<b>Accès pour chaises roulantes:</b> ☹

**2221 Crans-sur-Sierre–Merbé–Cry-d'Er** , 2 sections

	22 déc–14 avr	15 juin–27 oct	7–14 déc
↑ Crans-s-S–Cry-d'Er	845–1615	915–1645	845–1615
↓ Cry-d'Er–Crans-s-S	845–1630	915–1700	845–1630
3 min de  (12.421) 1.sect.:L 1808m, Dn 433m, Dp 9 min 2.sect.:L 1265m, Dn 334m, Dp 6 min		<b>Station intermédiaire</b> Merbé (embarquement et débarquement assurés)	<b>CMA, Crans-Montana</b> ☎ 0848 22 10 12 <a href="http://www.crans-montana-aminona.com">www.crans-montana-aminona.com</a> <a href="mailto:info@mycma.ch">info@mycma.ch</a>
<b>Ouverture de saison hiver/été :</b> Informations sur <a href="http://www.crans-montana-aminona.com">www.crans-montana-aminona.com</a>		<b>Accès pour chaises roulantes:</b> ☹ <b>Pas tous les arrêts</b>	