




2227 Montana–Arnouva–Cry d'Er   2 sections

	10 déc–14 avr	29 juin–8 sep	Dès 14 déc 2019
Montana (télécab. rte Vermala)–Arnouva (télécabine amont)	830–1630	1000–1800	830–1630
Arnouva (télésiège aval)–Cry d'Er (Arnouva télés.amont)	845–1630		845–1630



1.sect.:L 554m, Dn 187m, Dp 3 min
2.sect.:L 1835m, Dn 553m, Dp 7 min

Ouverture de saison hiver/été :
Informations sur www.crans-montana-aminona.com

CMA, Crans-Montana
☎ 0848 22 10 12
www.crans-montana-aminona.com
info@mycma.ch

2230 Montana (Zaumiau)–Les Marolires–Cabane-des-Violettes   2 sections


	9 déc–22 avr	13 juil–8 sep	7–14 déc
Montana (Zaumiau)–Cabane-des-Violettes	845–1615	915–1630	845–1615
Cabane-des-Violettes–Montana (Zaumiau)	845–1630	915–1700	845–1630

20 min de  (2225)
1 min de  (12.421)
1.sect.:L 600m, Dn 150m, Dp 3 min
2.sect.:L 1900m, Dn 600m, Dp 7 min

Ouverture de saison hiver/été :
Informations sur www.crans-montana-aminona.com

Station intermédiaire
Les Marolires (embarquement et débarquement assurés)
Télésièges:
Cabane de Bois
Réservé aux skieurs

CMA, Crans-Montana
☎ 0848 22 10 12
www.crans-montana-aminona.com
info@mycma.ch

Accès pour chaises roulantes: 
Pas toutes les courses, fauteuils roulants manuels uniquement