






**2270 Stalden–Staldenried–Gspön**  2 Sektionen

↕ Stalden-Saas (Talstation)– Staldenried <sup>11</sup>	420, 5 23, 5 45, 6 00, 6 20, 6 45, 7 05, 7 40, 8 00, 8 22, 8 57, 9 22, 9 57, 10 22, 10 57, 11 22, 11 57, <b>10</b> 12 20, <sup>7</sup> 12 22, 12 57, 13 22, 13 57, 14 22, 14 57, 15 22, 15 57, <b>10</b> 16 20, <sup>7</sup> 16 22, 16 57, 17 22, 17 57, 18 22, 18 57, 19 22, 19 57, 20 20, 20 30, 21 25	
	Staldenried–Gspön	4 10, 5 35, 5 50, 6 10, 6 35, 7 10, 7 30, 7 50, 8 10, 8 40, 9 10, 9 40, 10 10, 10 40, 11 10, 11 40, 12 10, 12 40, 13 10, 13 40, 14 10, 14 40, 15 10, 15 40, 16 10, 16 40, 17 10, 17 40, 18 10, 18 40, 19 10, 19 40, 20 10, 20 40, 21 10, 21 40
<b>10</b> ①–⑥ <b>11</b> <b>Zwischenstation:</b> Staldenried, zur Kirche. Halt auf Verlangen	<b>Bei Revisionsarbeiten wird der Betrieb eingestellt</b> 1.Sekt.:Jeweils 1. Montag d. Monats von 7 40–11 50 und 13 40–16 50 2.Sekt.:Jeweils 2. Montag d. Monats von 7 50–11 30 und 13 20–17 00  Spezialfahrten 24 00 im Voraus anmelden  Bei Verspätung der Züge und Busse wird keine Zusatzfahrt ausgeführt	<b>A</b> <b>Rufbus LSG</b> ☎ 027 952 12 35 zur Kirche ab 6 58–Rebwyer an 7 06 Rebwyer ab 7 22–zur Kirche an 7 30 (Stalden VS, Rebwyer  12.511)  <b>Rollstuhl:</b> (♿) alle Haltestellen  <b>LSG, Staldenried</b> ☎ 027 952 12 35
1 Min  (140) 1 Min  (12.552), (12.511) 1.Sekt.: L 1164 m, H 356 m, F 8 Min 2.Sekt.: L 1598 m, H 739 m, F 7 Min  Bei Wind und Verkehrsandrang sind die Fahrzeiten nicht garantiert		


**2272 Kalpetran–Embd** 

↕ Kalpetran–Embd	<b>10</b> 5 35, <b>10</b> 6 00, 6 10, 6 35, 6 45, 7 10, 7 40, 8 10, 8 35, 8 45, 9 10, 9 35, 9 45, 10 10, 10 35, 10 45, 11 10, 11 35, 11 45, 12 10, 12 35, 12 45, 13 10, 13 35, 13 45, 14 10, 14 35, 14 45, 15 10, 15 35, 15 45, 16 10, 16 35, 16 45, 17 10, 17 35, 17 45, 18 10, 18 35, 18 45, 19 10, 19 35, 19 45, 20 10, 20 35, <b>10</b> 21 10, <b>10</b> 21 35	
	<b>10</b> ①–⑥ L 927 m, H 504 m, F 6 Min 1 Min von  (140)	<b>Jeder 1. Mittwoch des Monats</b> Kontrolltag von 8 00–18 00 Fahrzeiten ohne Gewähr  <b>Rollstuhl:</b> ✗

**2273 Embd–Schalb** 

↕ Embd–Schalb	<b>10</b> 11 55, 7 00, 8 00, 9 00, 10 00, 11 00, 12 00, 13 00, 14 00, 15 00, 16 00, 17 00, 18 00, 19 00, 20 00	
	<b>10</b> 1 Apr–30 Okt <b>11</b> An <sup>7</sup> vom 7 Apr–27 Okt Nur bei Voranmeldung bis 20 00 am Vorabend L 902 m, H 493 m, F 5 Min	2 Min von  (2272)  Während der Betriebszeit sind Extrafahrten jederzeit möglich. Informationen ☎ 027 952 11 88  <b>Rollstuhl:</b> ✗

**2275 Grächen–Hannigalp** 

↕ Grächen (Talstation Hannigalp)–Hannigalp (Bergst. Grächen)	<b>15 Dez–25 Jan</b>	<b>26 Jan–22 Apr</b>	<b>22 Juni–13 Juli</b>
	8 30–16 30	8 30–17 00	8 30–12 30, 13 30–16 30
Grächen (Talstation Hannigalp)–Hannigalp (Bergst. Grächen)	<b>14 Juli–18 Aug</b>	<b>19 Aug–20 Okt</b>	
	<b>10</b> 7 30, 8 30–17 30	<b>10</b> 7 30, 8 30–12 30, 13 30–17 30	
<b>10</b> Frühkurs auf Anmeldung am ①, ③ um 7 30 L 2323 m, H 497 m, F 8 Min	3 Min von  (12.552/554)  <b>Rollstuhl:</b> ♿	<b>LGH, Grächen</b> ☎ 027 955 60 60 <b>www.graechen.ch</b> <b>info@graechen.ch</b>	